



新光商事 株式会社
Shinko Shoji Co., Ltd.

2021年3月期決算説明資料

- 決算の概要
- ビジネス状況と活動報告
- 通期の見通し

2021年5月21日

代表取締役社長 小川 達哉

資料取り扱い上の注意

このプレゼンテーション資料で述べられている当社の将来に関する見通しは、
現時点で知りうる情報をもとに作成されたものです。

あくまでも現時点での将来予想であり、リスクや不確定要素を含んでいること
から、実際の業績は大きく異なる結果となることがあります。
それらのリスクや不確定要素の主なものは、以下のとおりです。

- ・主要市場（日本、アジア等）の経済状況、消費動向
- ・エレクトロニクス産業の業界動向・技術トレンド等の変化
- ・当社の主要製品市場における需給の急激な変動
- ・ドル等外国通貨の対円為替相場的大幅な変動

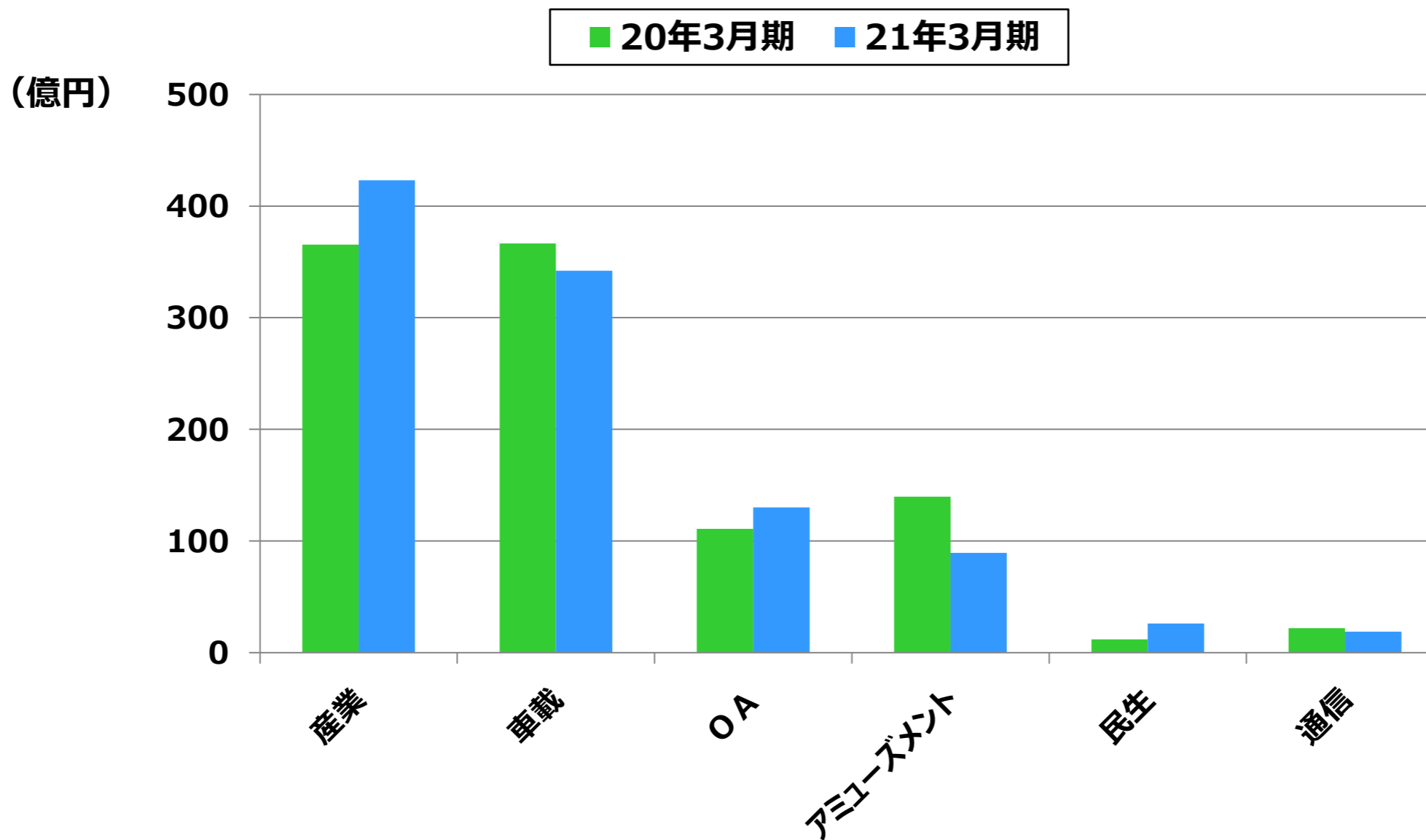
決算の概要

2021年3月期 決算のポイント

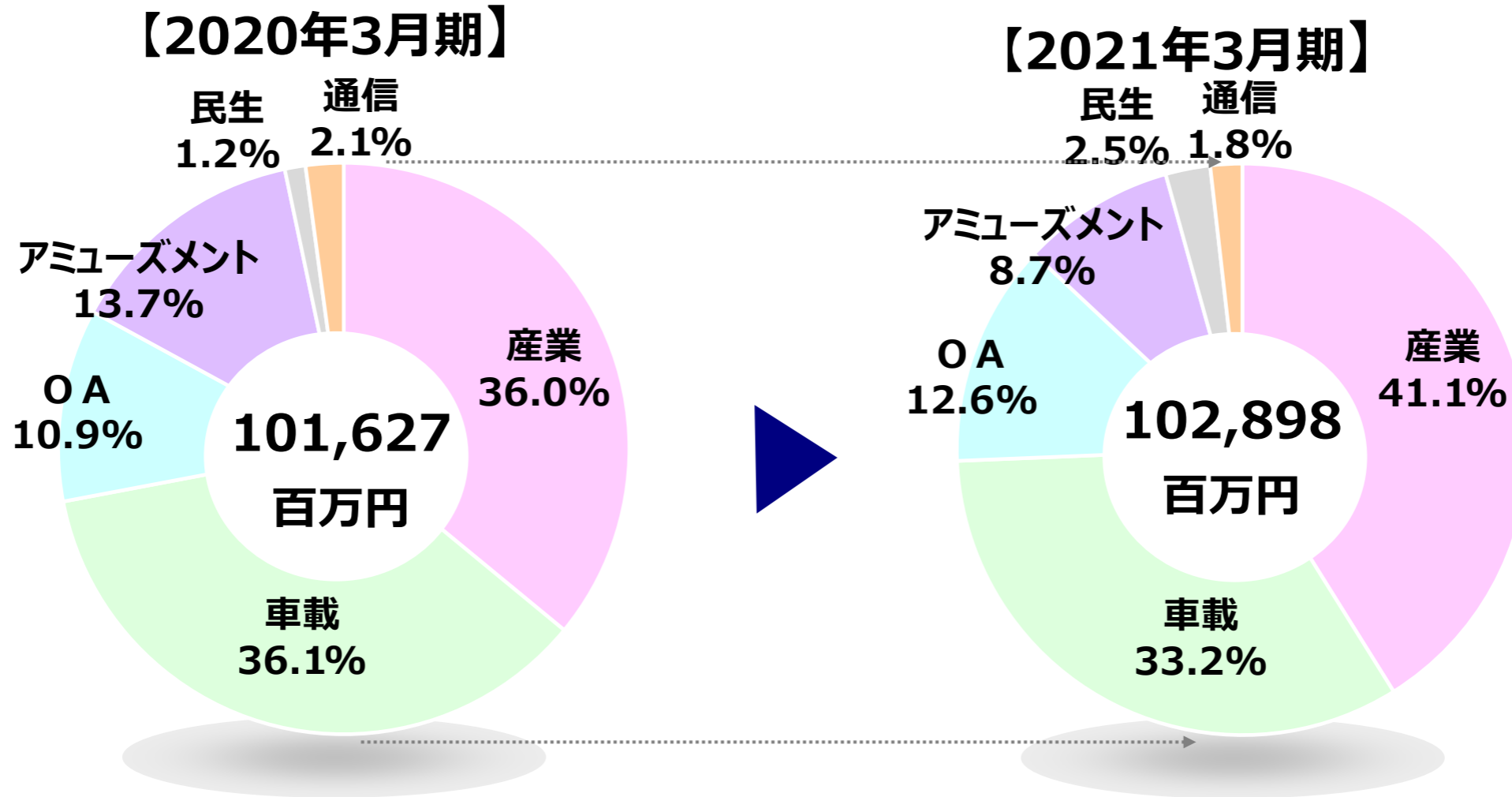
連結売上高・当期純利益において、 前年比で増収増益。

- エレクトロニクス業界においては、年度前半は、新型コロナウイルス感染拡大により経済活動が抑制され影響を受けたが、後半は製造業を中心とした生産の回復や、新しい生活様式に適した需要の創出を受け、市況は急速に回復。
一方、半導体製品の需給については逼迫した状況へ。
- 当社グループは、自動車電装機器関連・娯楽機器関連は低調に推移したが、産業機器関連・OA機器関連が堅調に推移した結果、連結売上高・当期純利益ベースでは増収増益。

分野別売上構成（金額対比）



分野別売上構成



決算概要 前年度比較

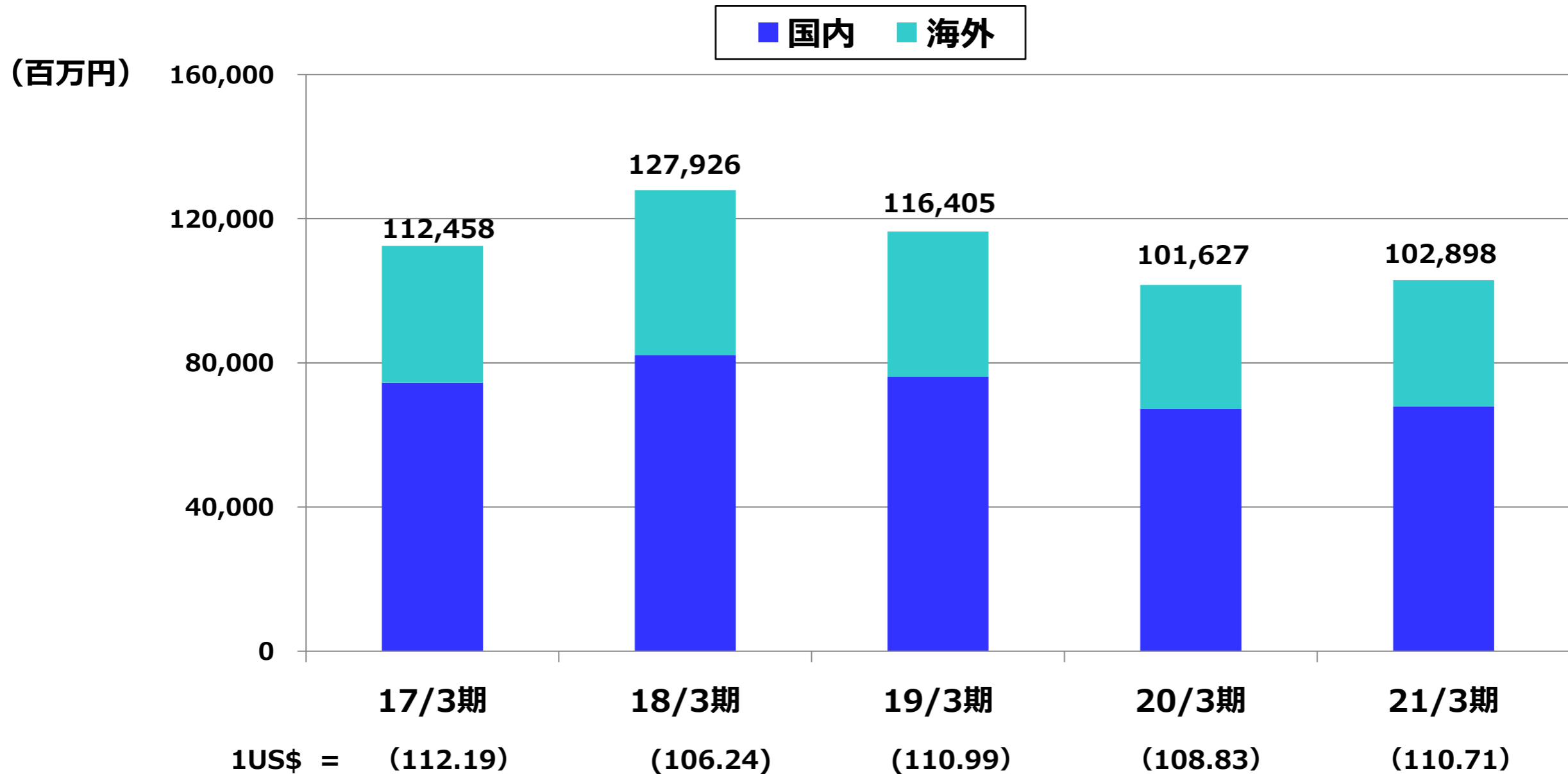
連結売上高・当期純利益において、前年比で増収増益。

(百万円)

	2020年 3月期	2021年 3月期	前期比 伸長	前期比 増減	業績予想 (3/12発表)	業績予想比 達成率	業績予想比 増減
売上高	101,627	102,898	101%	1,271	100,000	103%	2,898
売上総利益	9,760	9,343	96%	△417	-	-	-
販管費	8,149	7,800	96%	△349	-	-	-
営業利益	1,611	1,543	96%	△68	1,300	119%	243
経常利益	1,771	1,561	88%	△210	1,300	120%	261
親会社株主に 帰属する 当期純利益	1,236	1,255	102%	19	900	139%	355
1株当たり 当期純利益	32円93銭	33円86銭	-	93銭	24円26銭	-	9円60銭
1株当たり 配当金(年間)	中間27円00銭 期末14円00銭	中間14円00銭 期末20円00銭	-	-	-	-	-

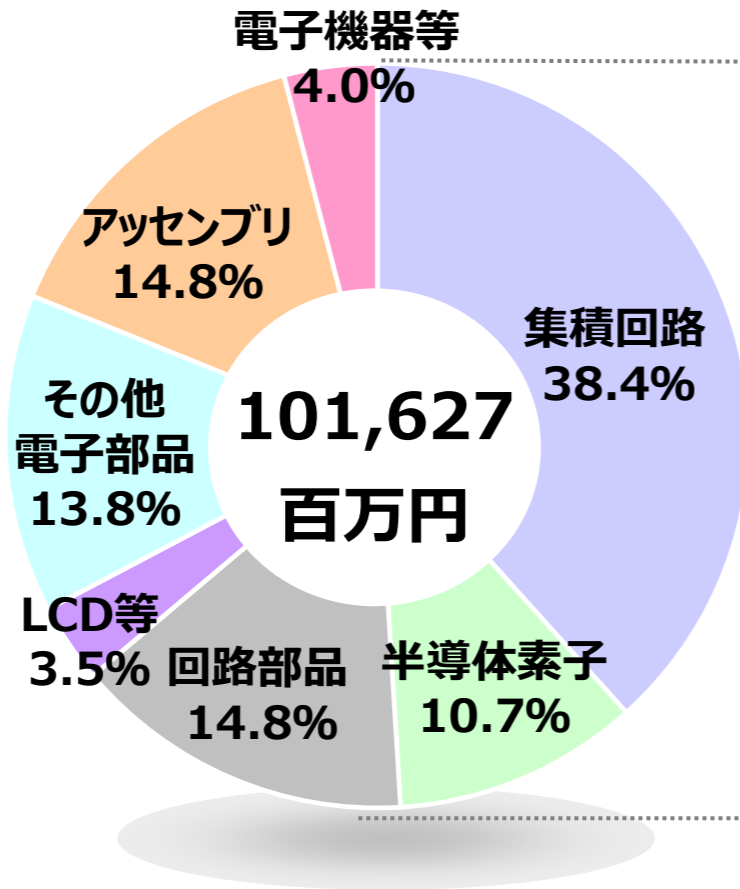
(注) 当社は2019年10月1日付で、普通株式1株につき2株の割合で株式分割を行っております。前連結会計年度の期首に当該株式分割が行われたと仮定して「1株当たり当期純利益」を算定しております。

売上高推移

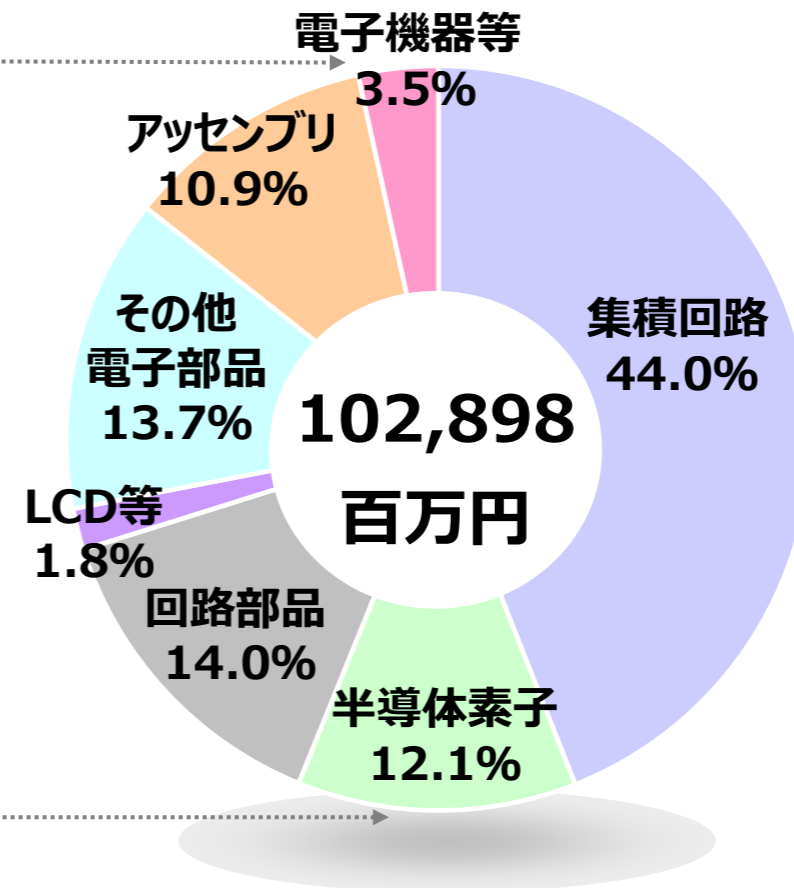


品種別売上高 前年度比較

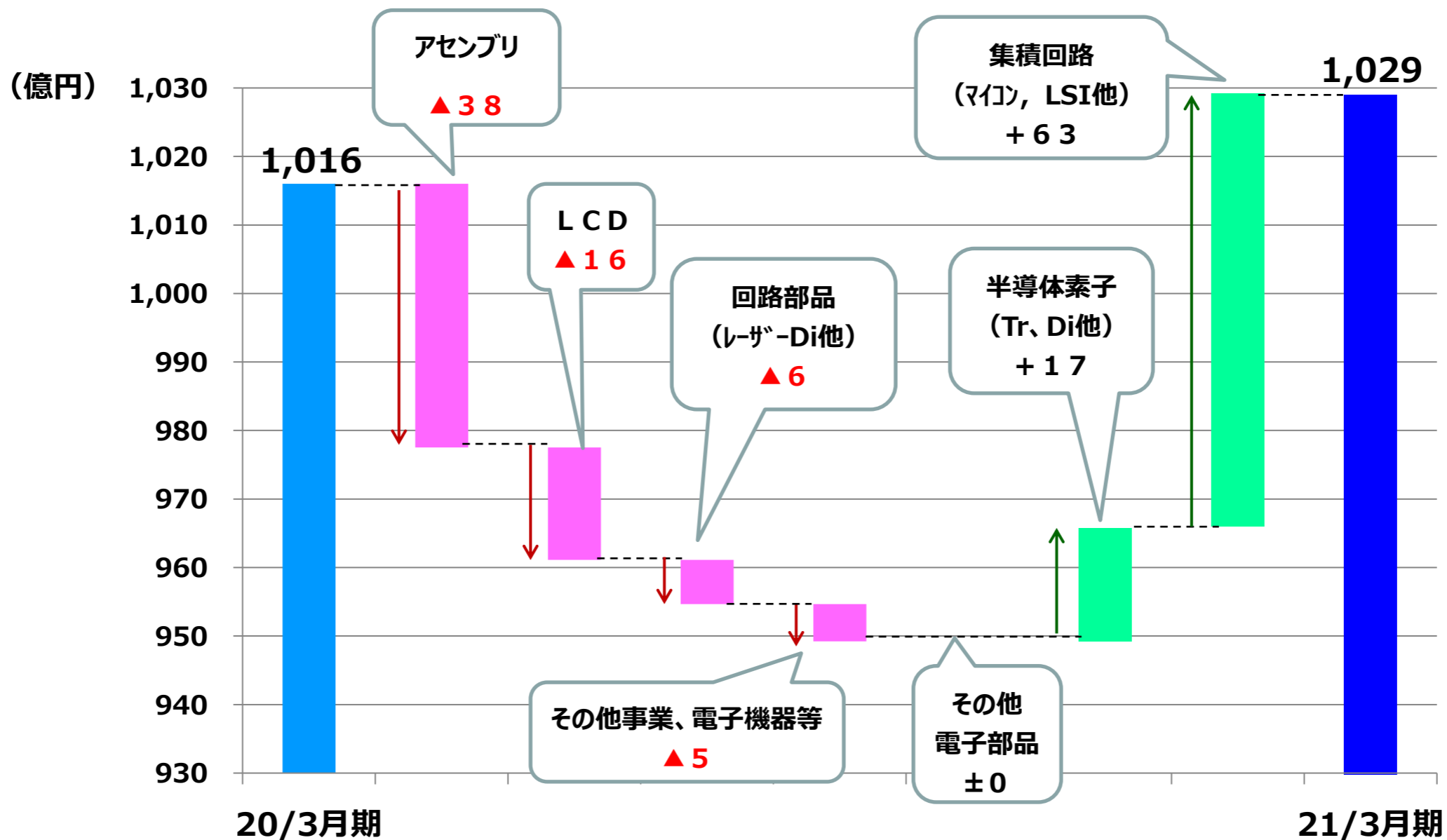
【2020年3月期】



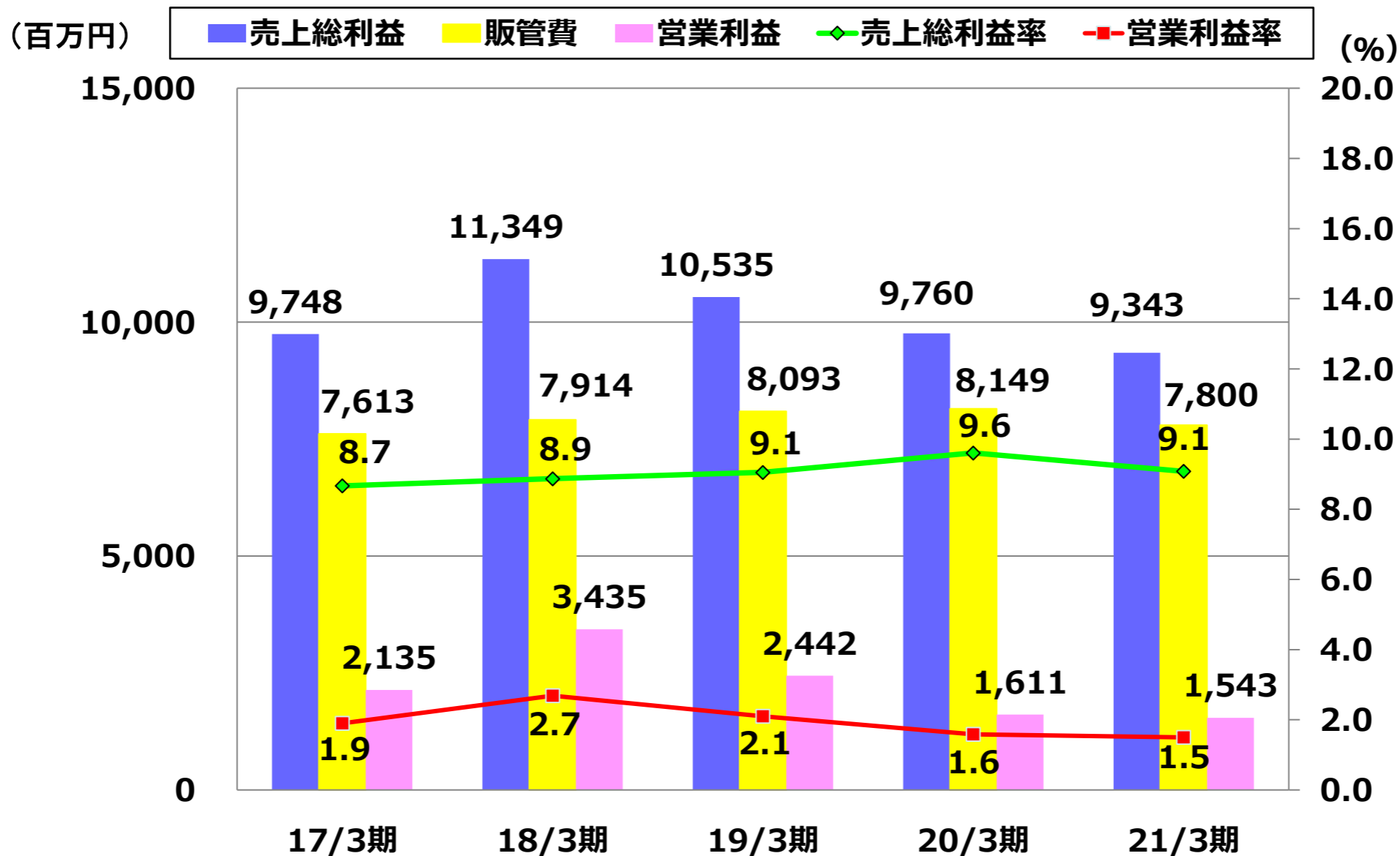
【2021年3月期】



前年同期比 売上増減要因分析



売上総利益/売上総利益率/販管費 推移



連結損益計算書

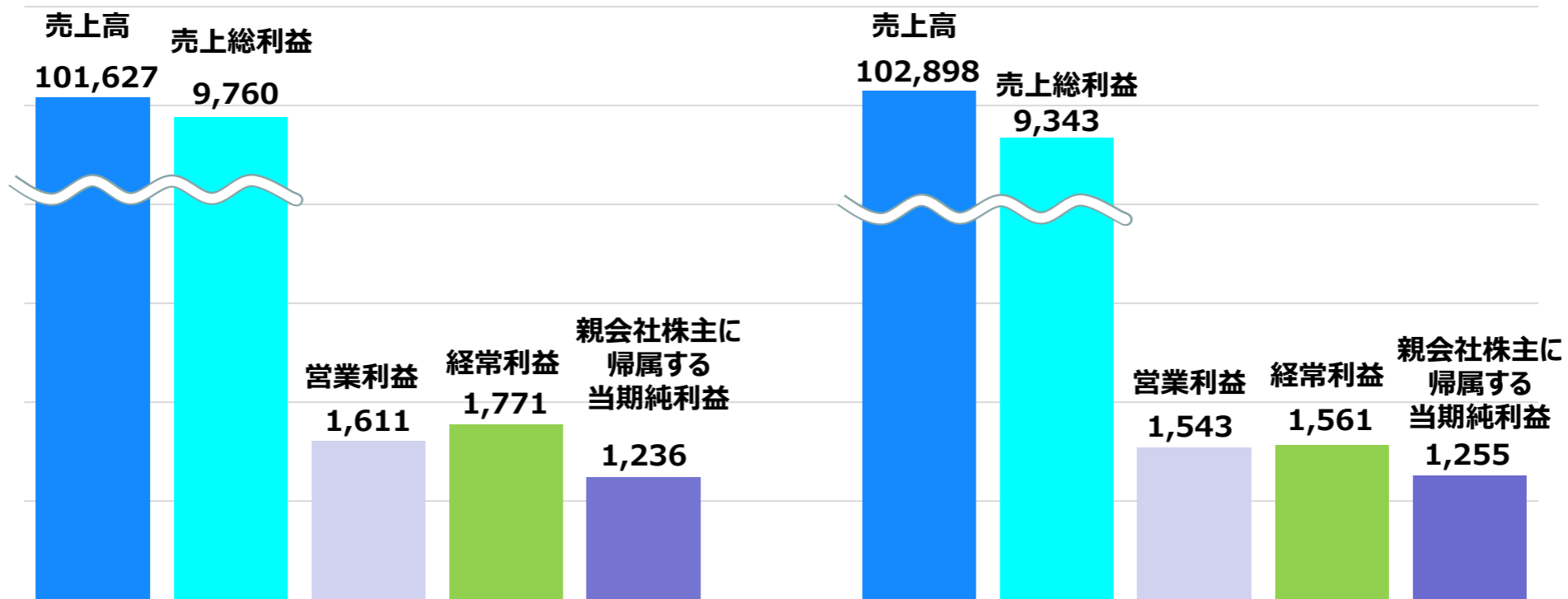
(単位：百万円)

前期2020年3月期

(2019年4月1日～2020年3月31日)

当期2021年3月期

(2020年4月1日～2021年3月31日)



要約貸借対照表① 資産の部

(百万円)

	2020年3月	2021年3月	増減額
資産合計	71,993	73,489	1,496
流動資産	66,363	66,833	470
内、現金及び預金	24,002	17,697	△6,305
受取手形及び売掛金	20,525	23,960	3,435
商品及び製品	14,892	16,840	1,948
未収入金	6,706	8,141	1,435
固定資産	5,630	6,656	1,026
有形固定資産	855	916	61
投資有価証券	2,277	3,242	965

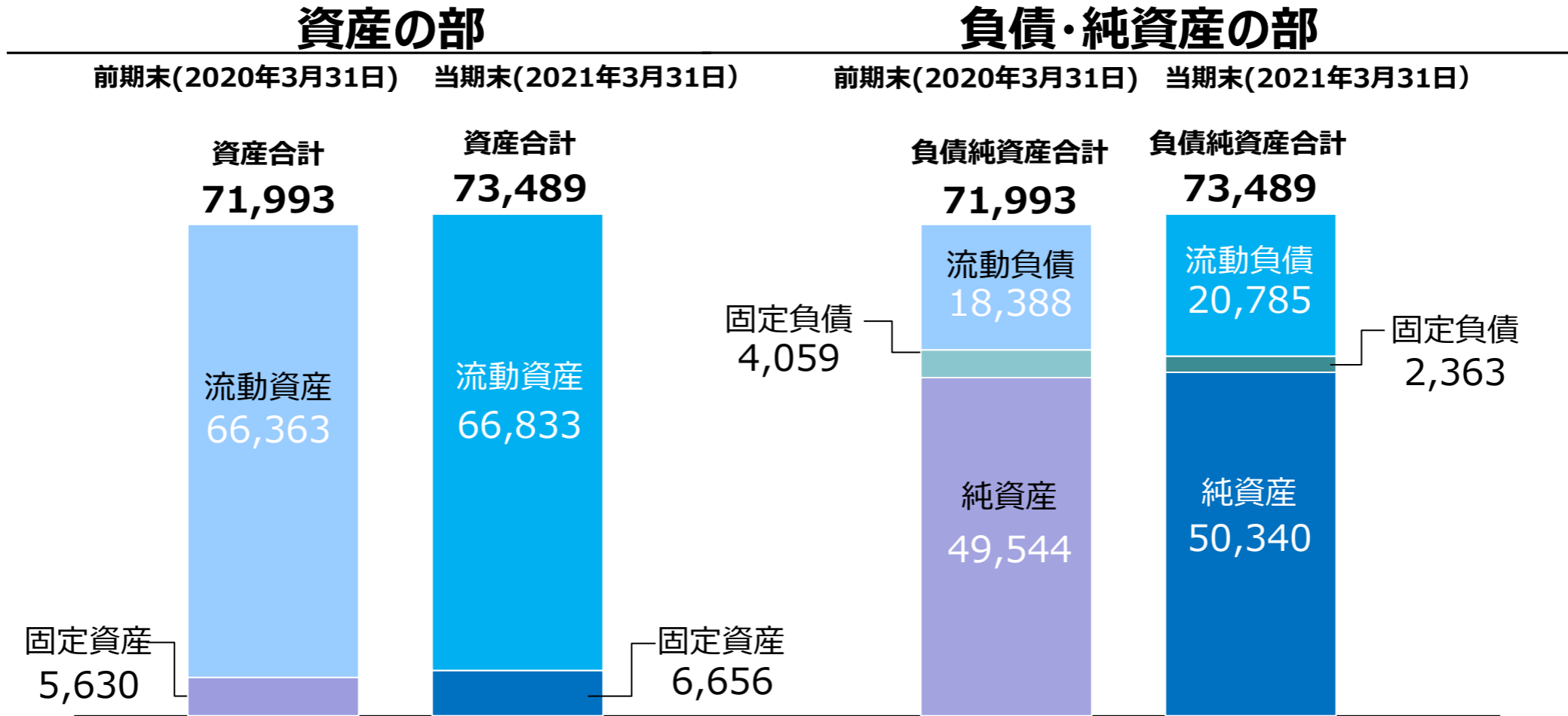
要約貸借対照表② 負債の部

(百万円)

	2020年3月	2021年3月	増減額
負債合計	22,448	23,149	701
流動負債	18,388	20,785	2,397
内、支払手形及び買掛金	11,232	11,073	△159
電子記録債務	2,289	2,012	△277
短期借入金	1,466	1,295	△171
一年内返済予定の長期借入金	600	2,500	1,900
固定負債	4,059	2,363	△1,696
長期借入金	2,500	600	△1,900
純資産合計	49,544	50,340	796
内、資本金及び資本剰余金	19,289	19,100	△189
利益剰余金	39,064	37,679	△1,385
自己株式	△10,122	△8,298	1,824
負債純資産合計	71,993	73,489	1,496
自己資本比率	68.0%	67.7%	△0.3%

連結貸借対照表

(単位：百万円)



キャッシュ・フロー

(百万円)

	2020年3月	2021年3月	増減額
営業活動によるキャッシュ・フロー	6,643	△4,527	△11,170
投資活動によるキャッシュ・フロー	45	△714	△759
財務活動によるキャッシュ・フロー	△2,678	△1,232	1,446

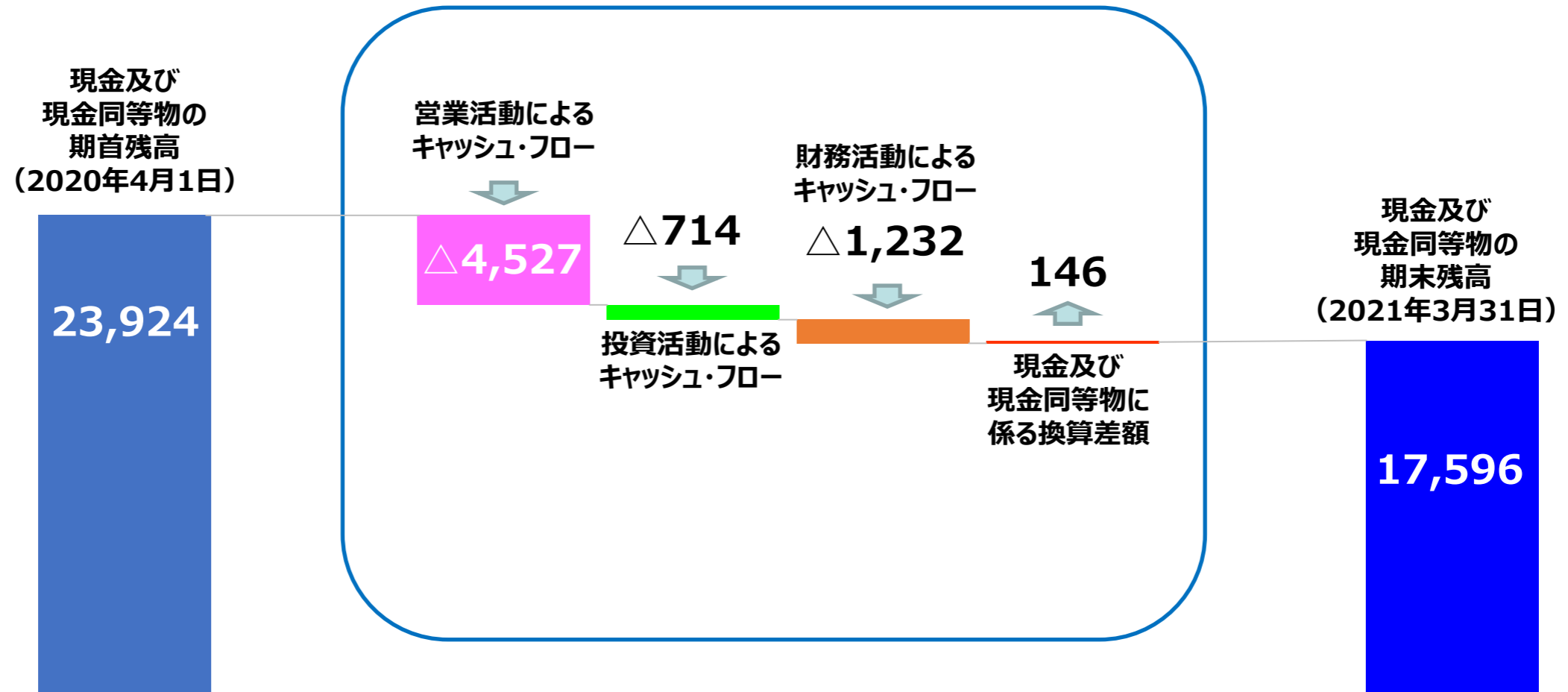
(前年度比)

現金及び現金同等物の期末残高	23,924	17,596	△6,328
----------------	--------	--------	--------

連結キャッシュフロー計算書

(単位：百万円)

当期（2020年4月1日～2021年3月31日）



株主様への配当

	2021年3月期
1株当たり配当金（年間）	34円00銭
配当性向	100.4%
総還元性向	100.4%

(注) 総還元性向 = (配当金額 + 自己株式取得価額) ÷ 連結純利益 × 100

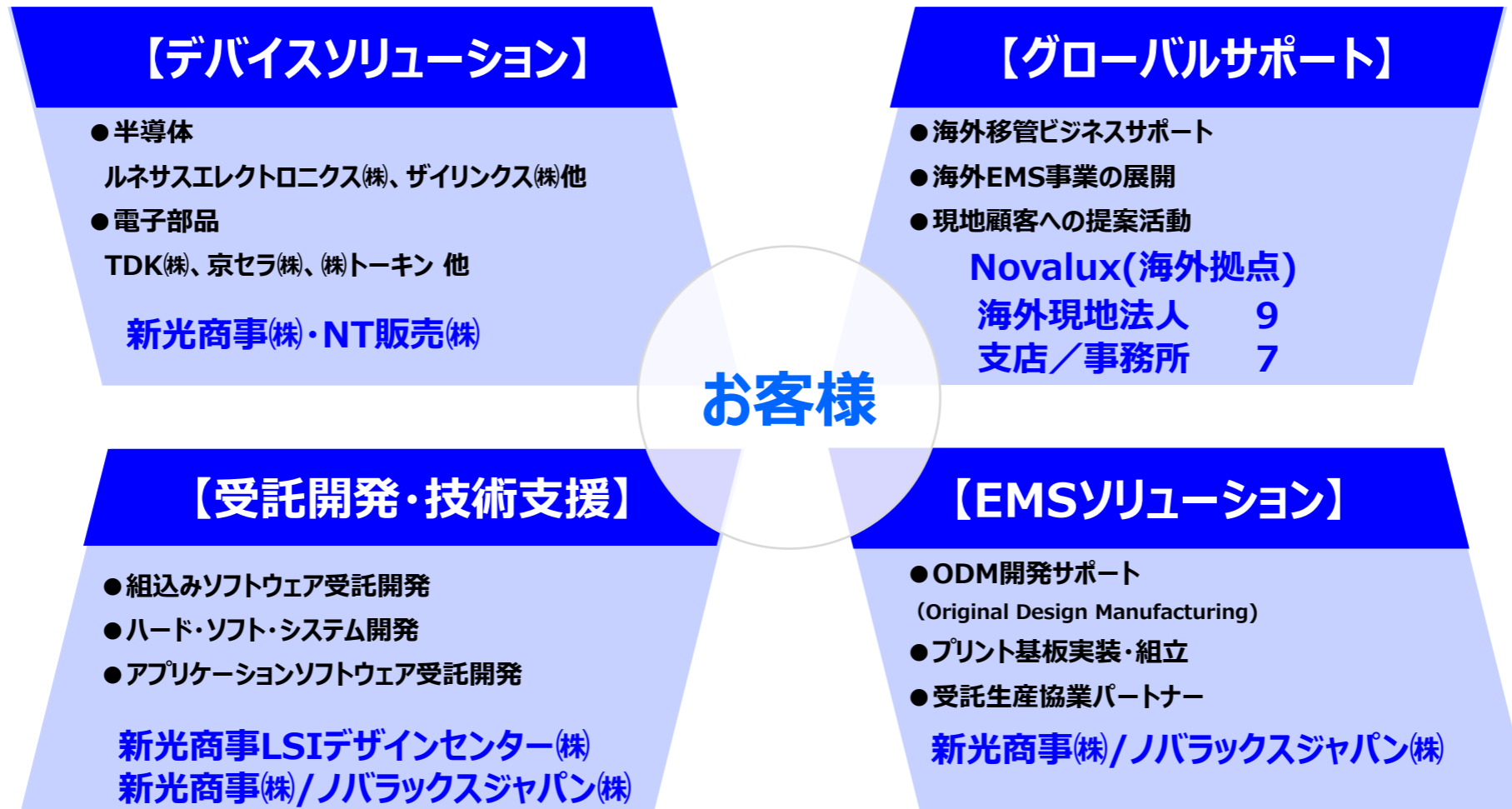
ビジネス状況と活動報告

ビジネス状況と活動報告

- 1. 当社のビジネス領域**
2. ルネサスエレクトロニクスのビジネス状況
3. 海外ビジネスの売上推移
4. マーケット状況
5. 今後の対応
6. S D G s 活動

1. 当社のビジネス領域

新光商事は、お客様の成功のために、製品提供、最適物流提案はもとより、技術サポート、開発コーディネーション、EMS事業、海外展開等ご要望に合わせたビジネスソリューションをご提案いたします。

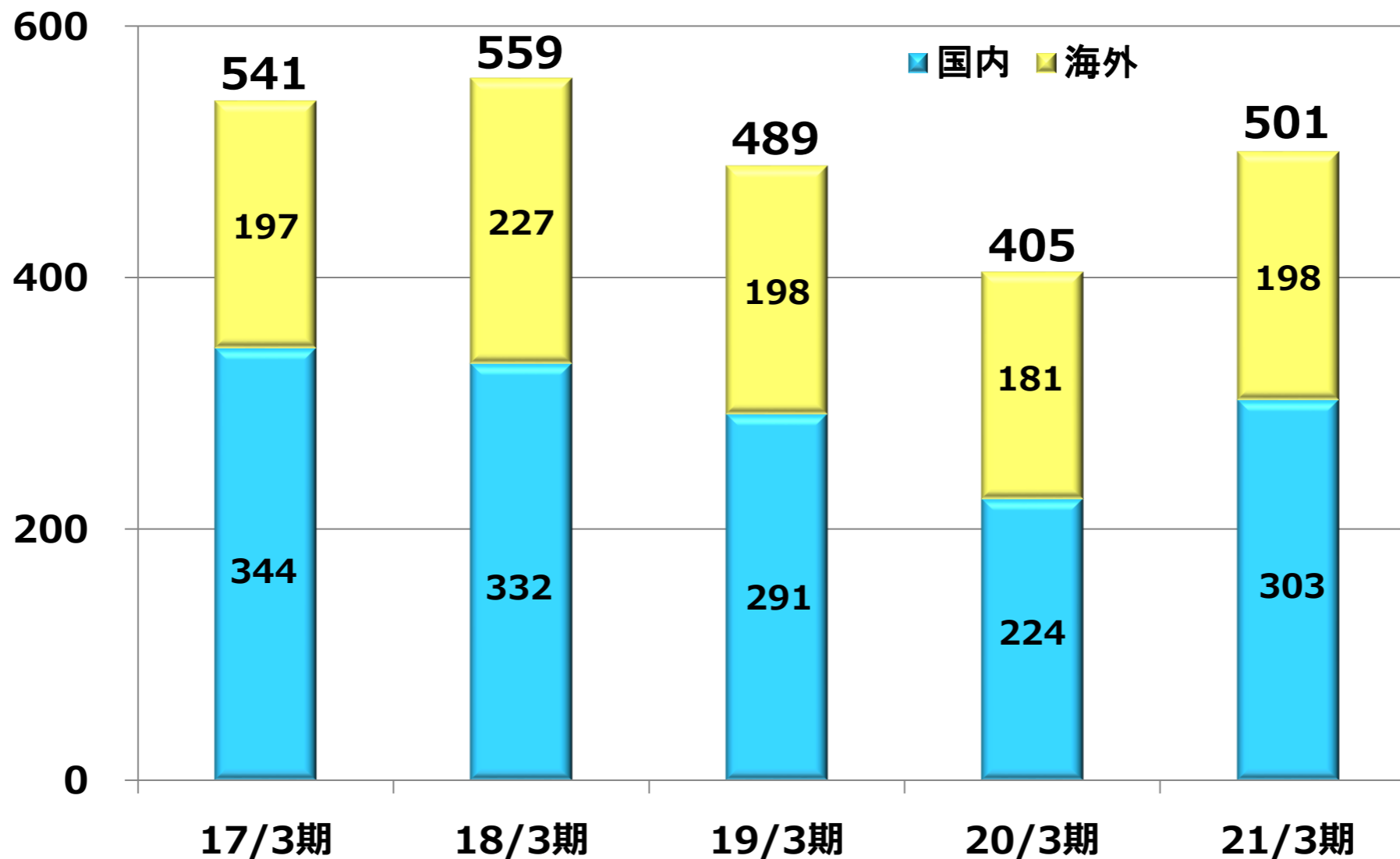


ビジネス状況と活動報告

1. 当社のビジネス領域
- 2. ルネサスエレクトロニクスのビジネス状況**
3. 海外ビジネスの売上推移
4. マーケット状況
5. 今後の対応
6. S D G s 活動

2-1. ルネサスエレクトロニクスへのビジネス状況

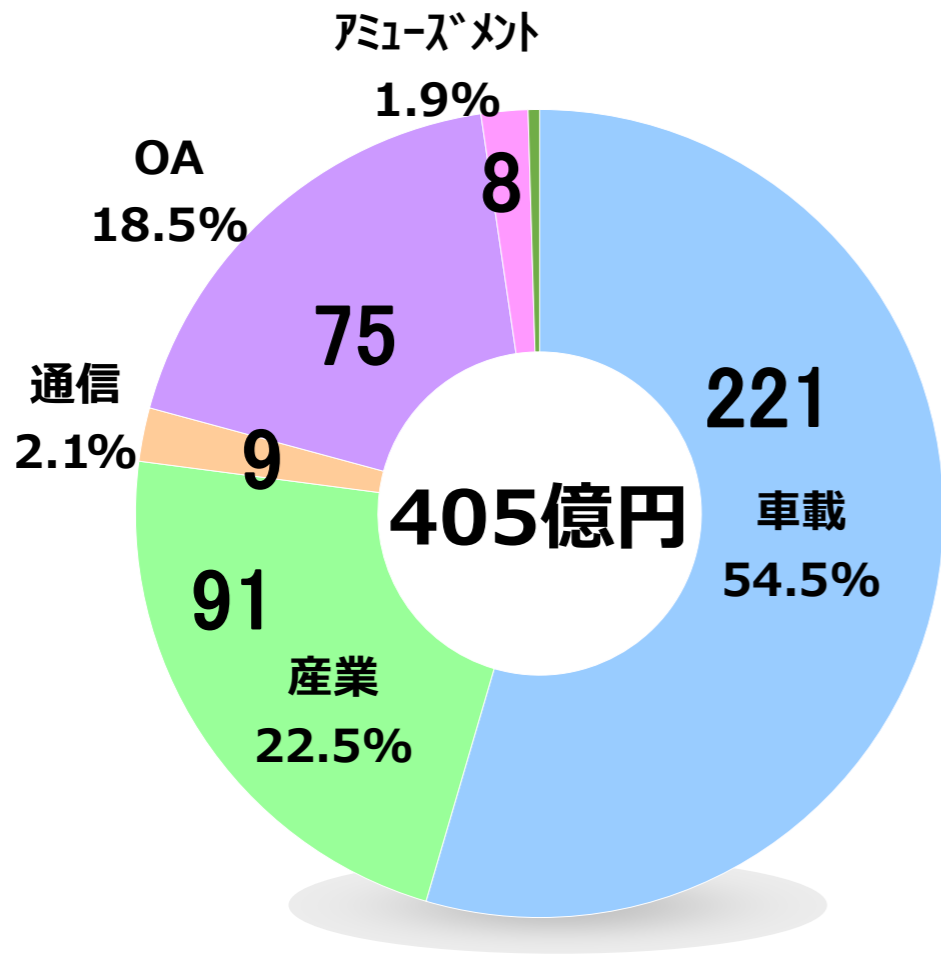
(億円) 【ルネサス製品 売上推移】 (連結消去前)



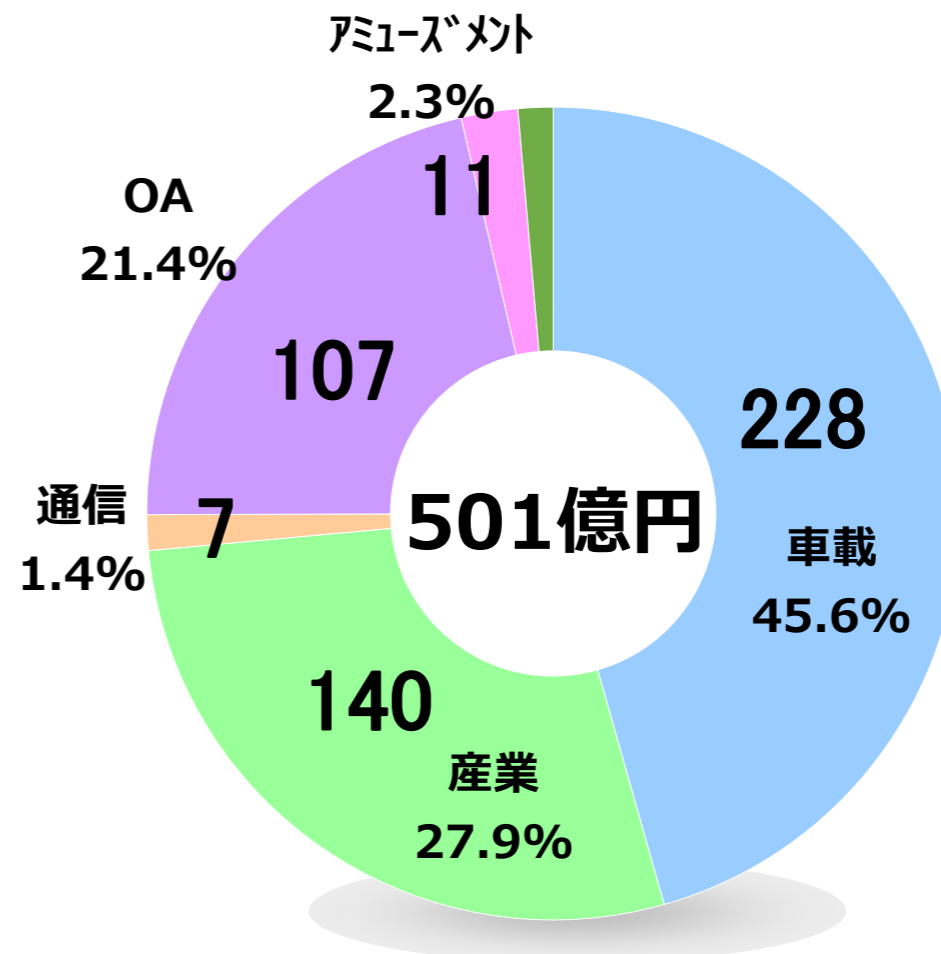
2-2. ルネサスエレクトロニクスの子会社のビジネス状況

【分野別売上 前年度比較】（連結消去前）

【20年3月期実績】



【21年3月期実績】

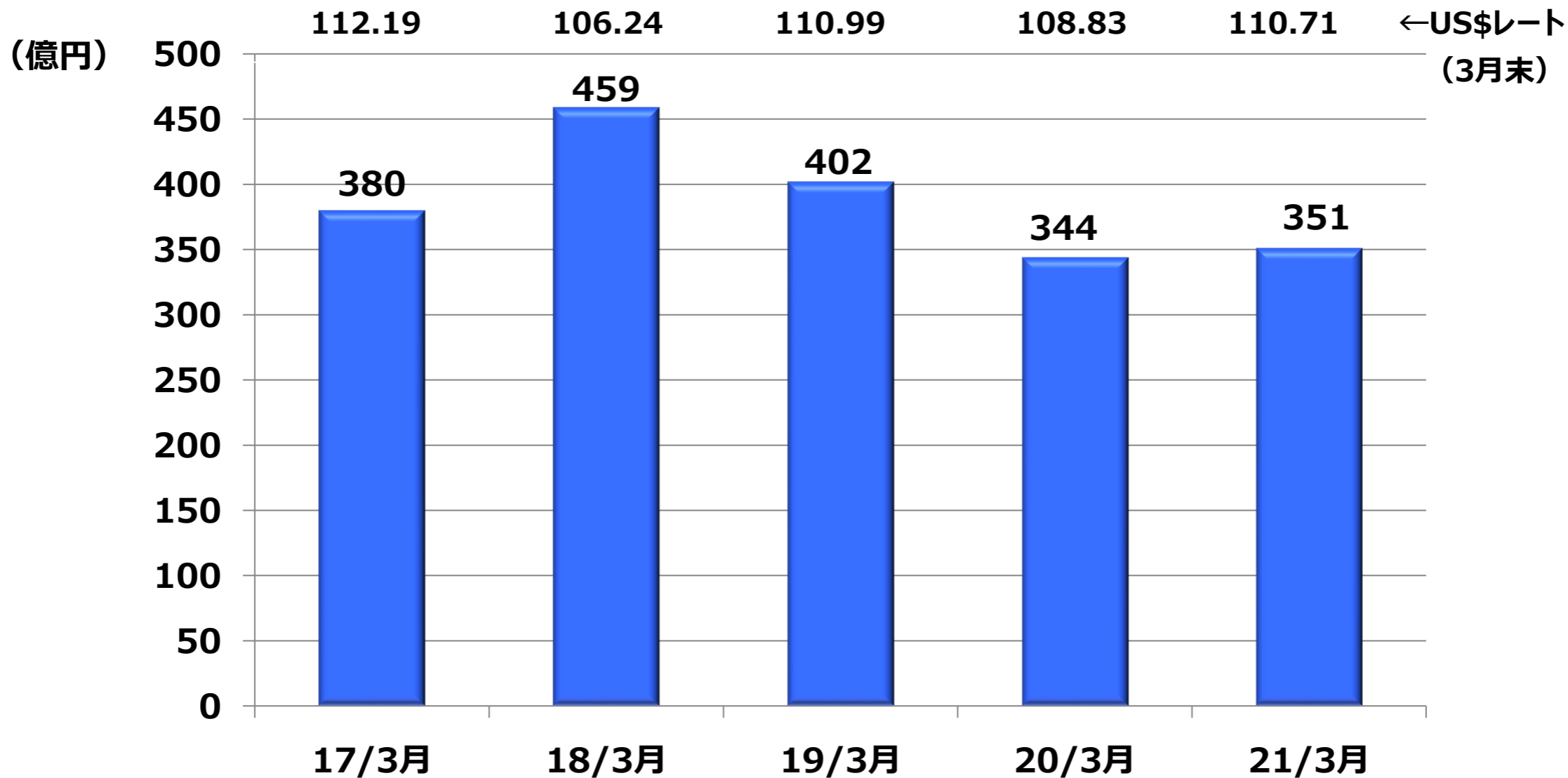


円グラフ（外枠） 数値：億円単位

ビジネス状況と活動報告

1. 当社のビジネス領域
2. ルネサスエレクトロニクスのビジネス状況
- 3. 海外ビジネスの売上推移**
4. マーケット状況
5. 今後の対応
6. S D G s 活動

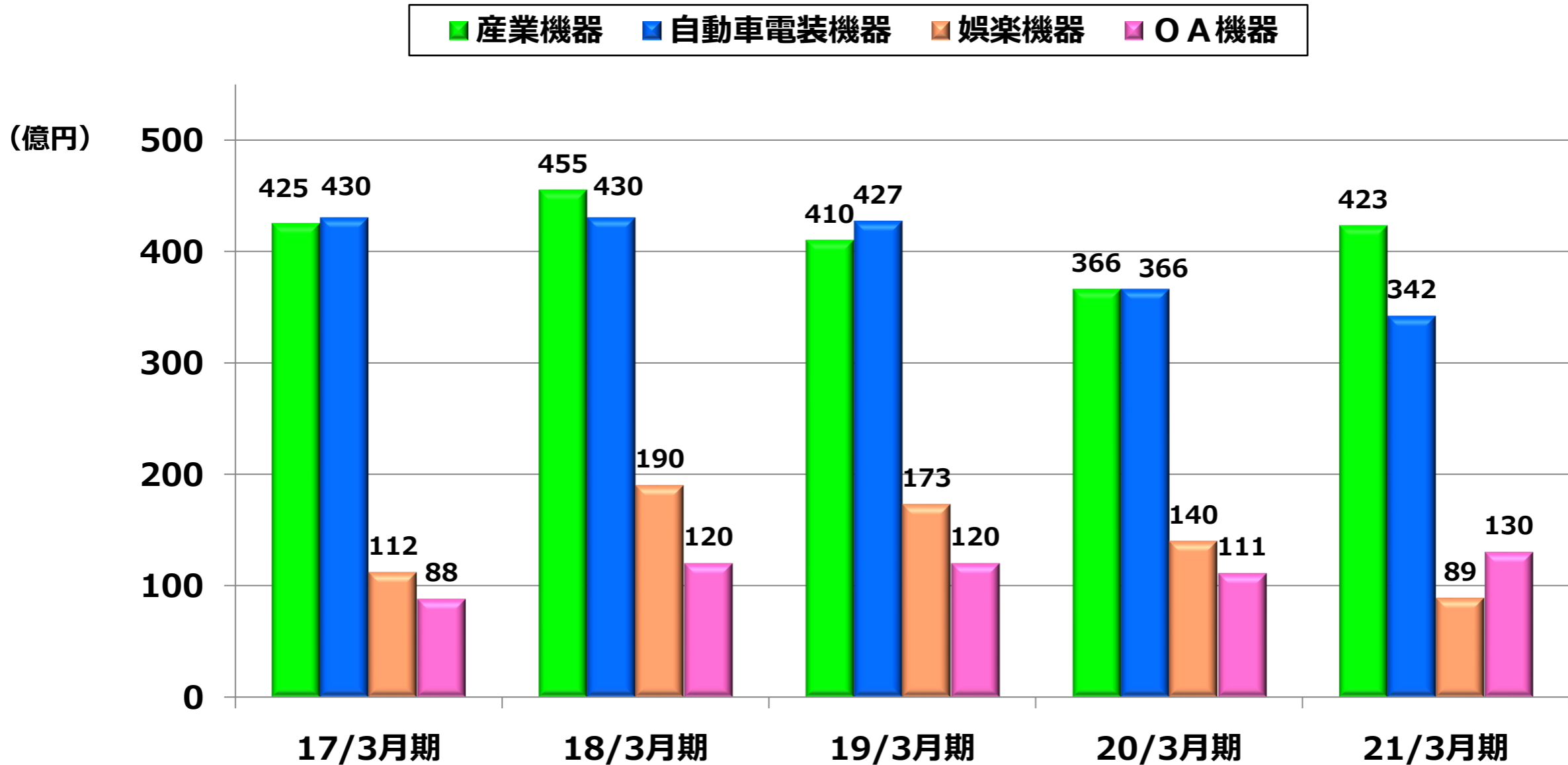
3. 海外ビジネスの売上推移



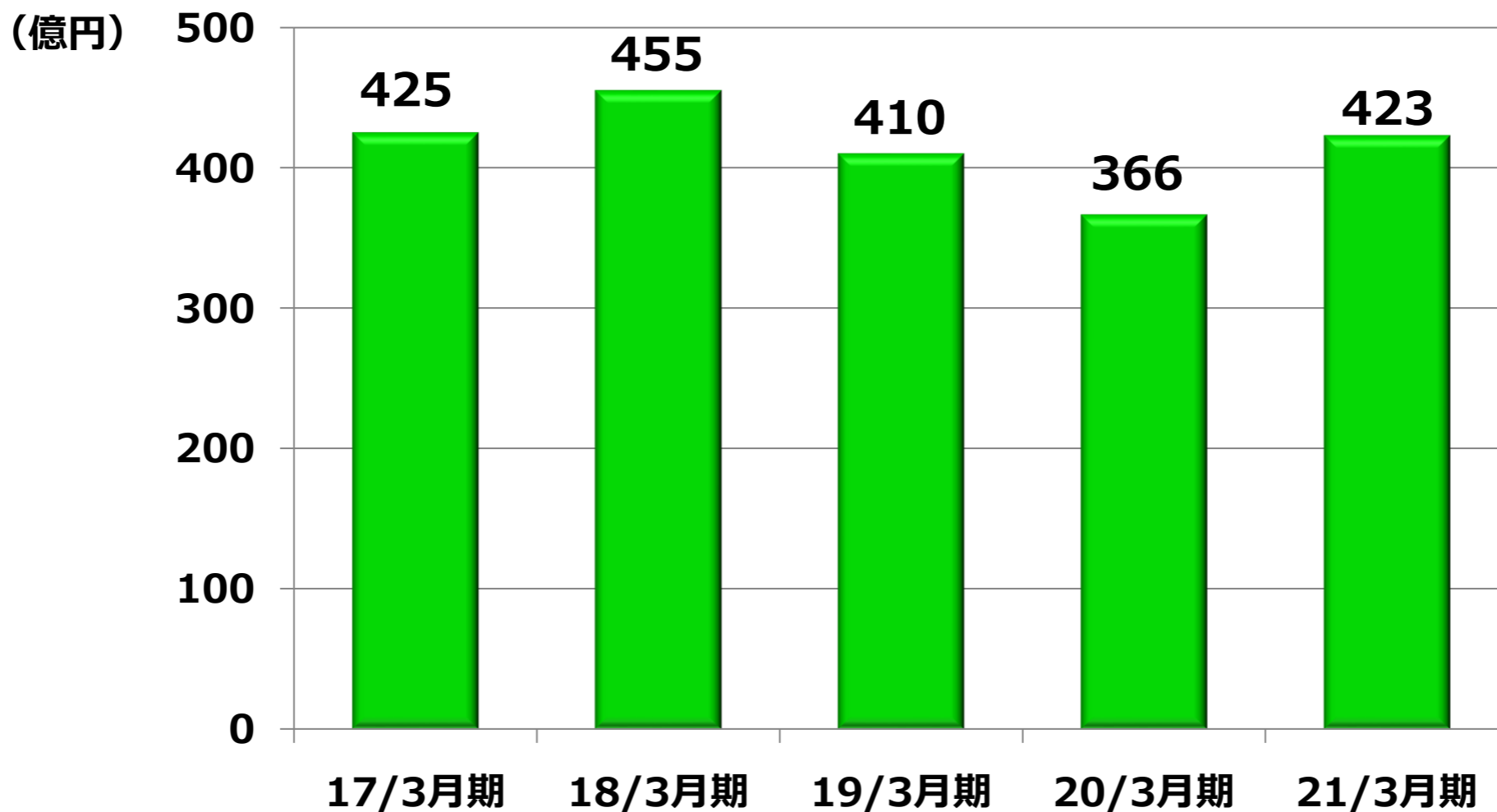
ビジネス状況と活動報告

1. 当社のビジネス領域
2. ルネサスエレクトロニクスのビジネス状況
3. 海外ビジネスの売上推移
- 4. マーケット状況**
5. 今後の対応
6. S D G s 活動

4-1. 当社コア・マーケットの売上推移

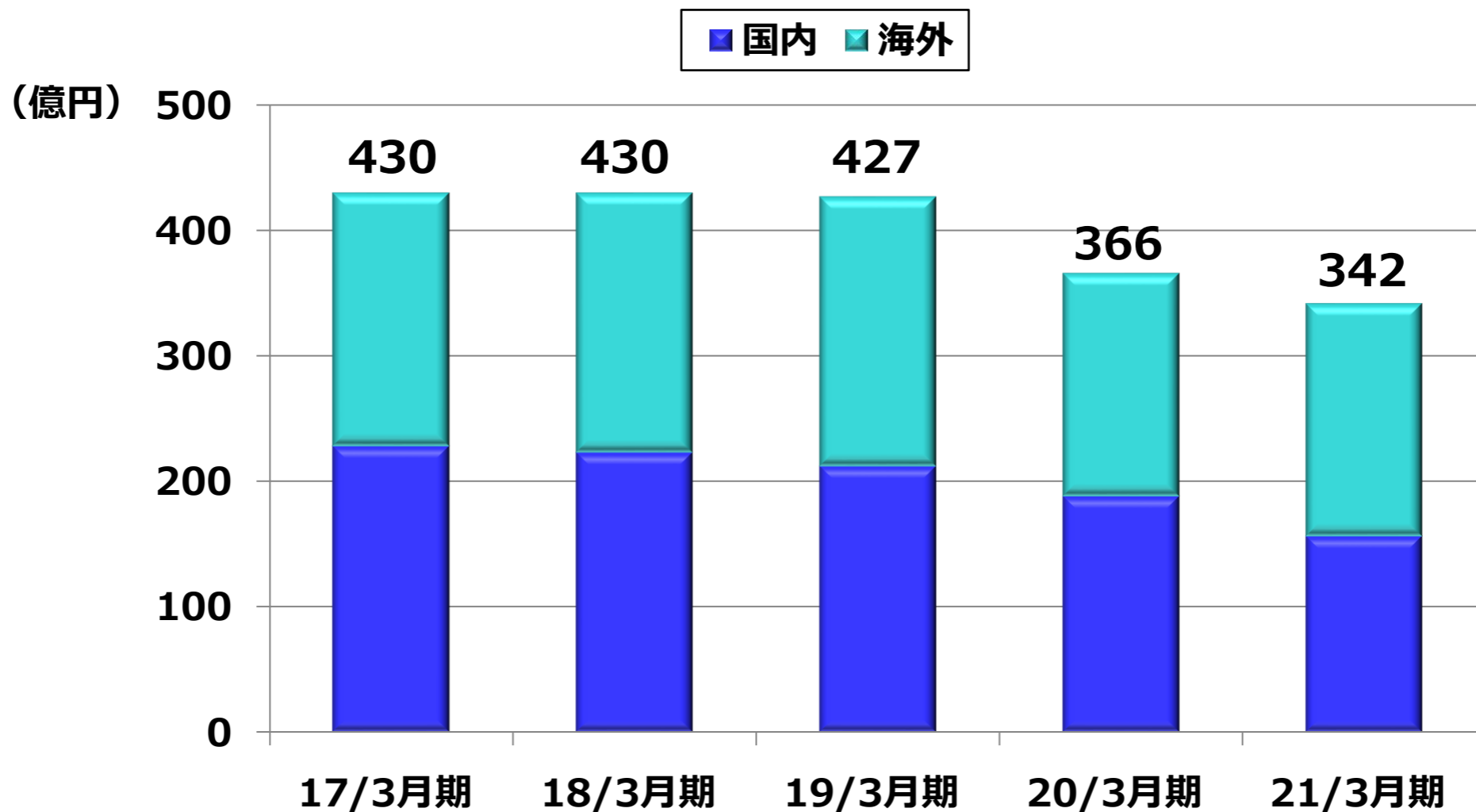


4-2. 産業機器事業の売上推移

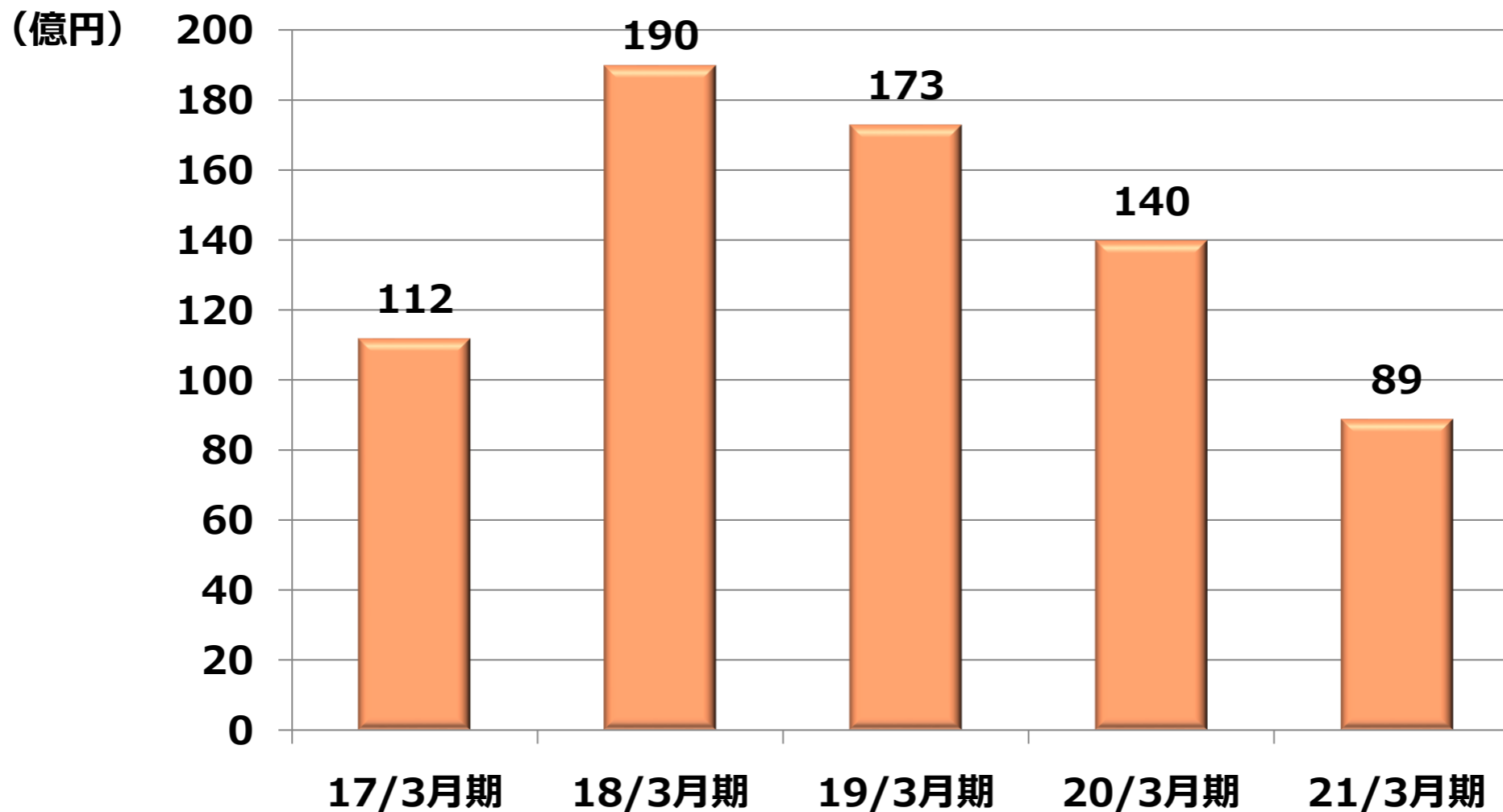


※産業分野に含まれる顧客
 工作機械、半導体製造装置、医療機器、スマートメーター等

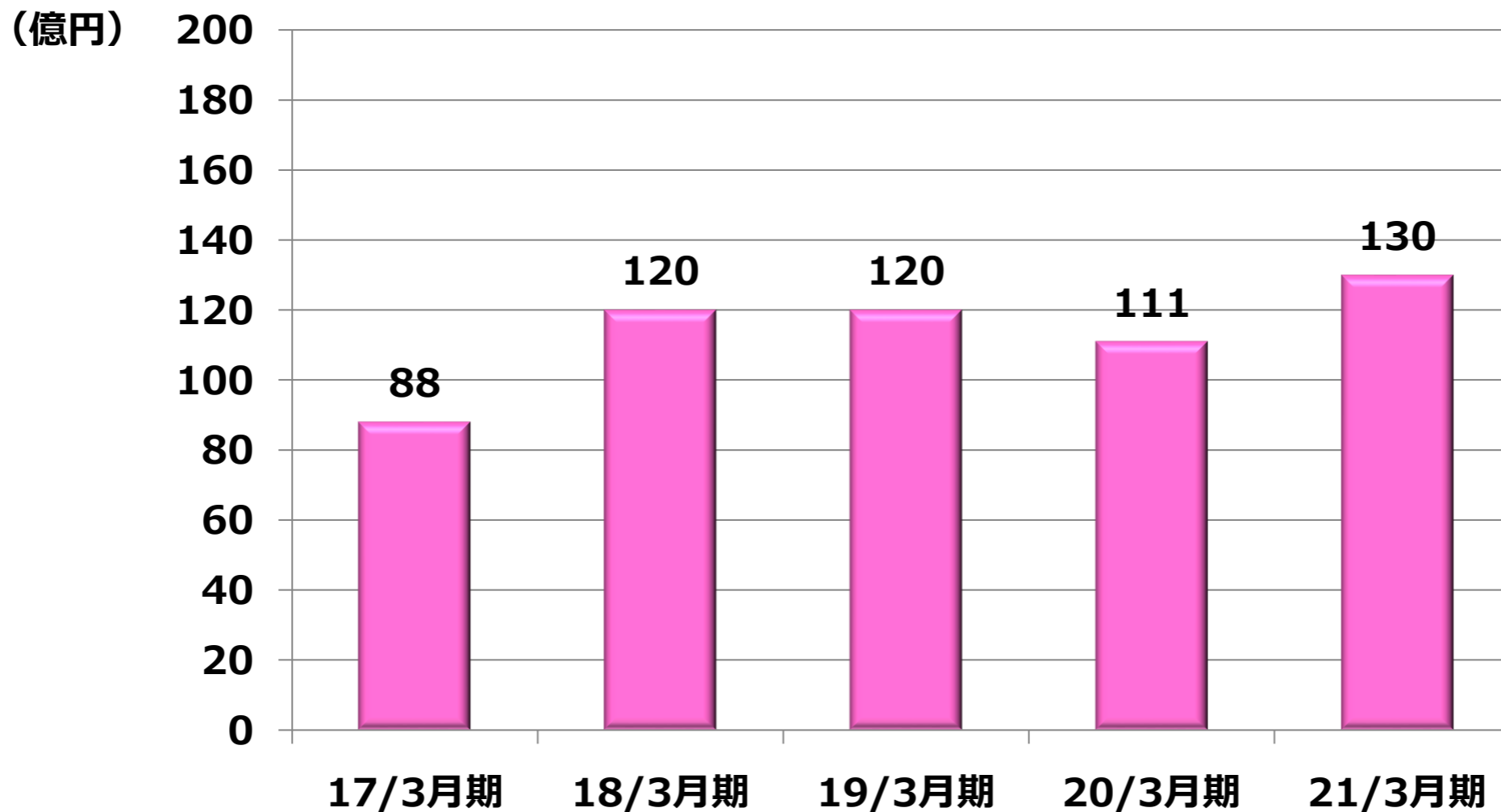
4-3. 自動車電装機器事業の売上推移



4-4. 娯楽機器事業の売上推移



4-5. O A 機器事業の売上推移



ビジネス状況と活動報告

1. 当社のビジネス領域
2. ルネサスエレクトロニクスのビジネス状況
3. 海外ビジネスの売上推移
4. マーケット状況
- 5. 今後の対応**
6. S D G s 活動

成長が見込まれるEV分野へのソリューション強化

EV分野(電動化)のソリューションに、BMS向けソリューション追加 (開発・評価環境構築済み)
リチウムイオンバッテリー管理システム(BMS)を開発されるお客様の短TAT開発に貢献

当社のEV分野ソリューションラインナップ

市場投入済み

BLDCモータ
制御インバータ
(12V~24V)



市場投入済み

EVトラクションモータ
制御インバータ
(100kW)

市場投入済み

双方向充電器
直流回生電源

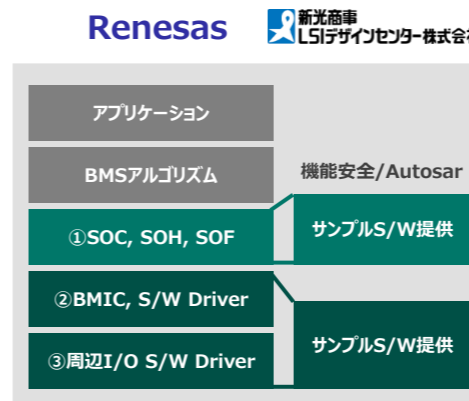
New!
BMSソリューション
2020/11構築完了

BMSソリューション概要

BMSソリューションを市場投入

システム制御S/Wと機能安全/AutoSar開発・バッテリー評価サポートを提供
お客様は『アプリケーション開発』に注力いただけます。

Software



PUES EV 新光商事 LSIデザインセンター株式会社

システム開発をサポート

- ・顧客バッテリー評価
- ・サンプルS/Wカスタマイズ
- ・機能安全・AutoSar開発 等

Support



Hardware



ハードウェアにはルネサスエレクトロニクス製
バッテリー制御システム評価キットを使用

触れずに操作「ノータッチフレーム®」で社会に貢献

販売実績

NECマグナスコミュニケーションズ様の社員食堂に使用されました！



国内金融機関のATM



ファーストフード店舗のオーダー端末



病院の再来受付端末



後付けできるノータッチフレームは、
「すぐに実現」と「今と同じ画面で実現」
というお客様の2つのご希望を同時に
叶えます。

ビジネス状況と活動報告


1. 当社のビジネス領域
2. ルネサスエレクトロニクスのビジネス状況
3. 海外ビジネスの売上推移
4. マーケット状況
5. 今後の対応
- 6. S D G s 活動**

SDGs 活動



新光商事グループは、人とひと、人とモノをつなぐ、なくてはならない商社として、常に新しい技術を探し続け、社会に貢献してまいります。

ダイバーシティ



コンプライアンス




リユース&リサイクル



調達活動



安全・防災・BCP



環境への負荷軽減



セキュリティ



2022年3月期の見通し

2022年3月期の見通し

- **通期業績見通しについて**
- 中期経営計画と通期業績見通しの差異について
- 株主還元について

通期業績見通し

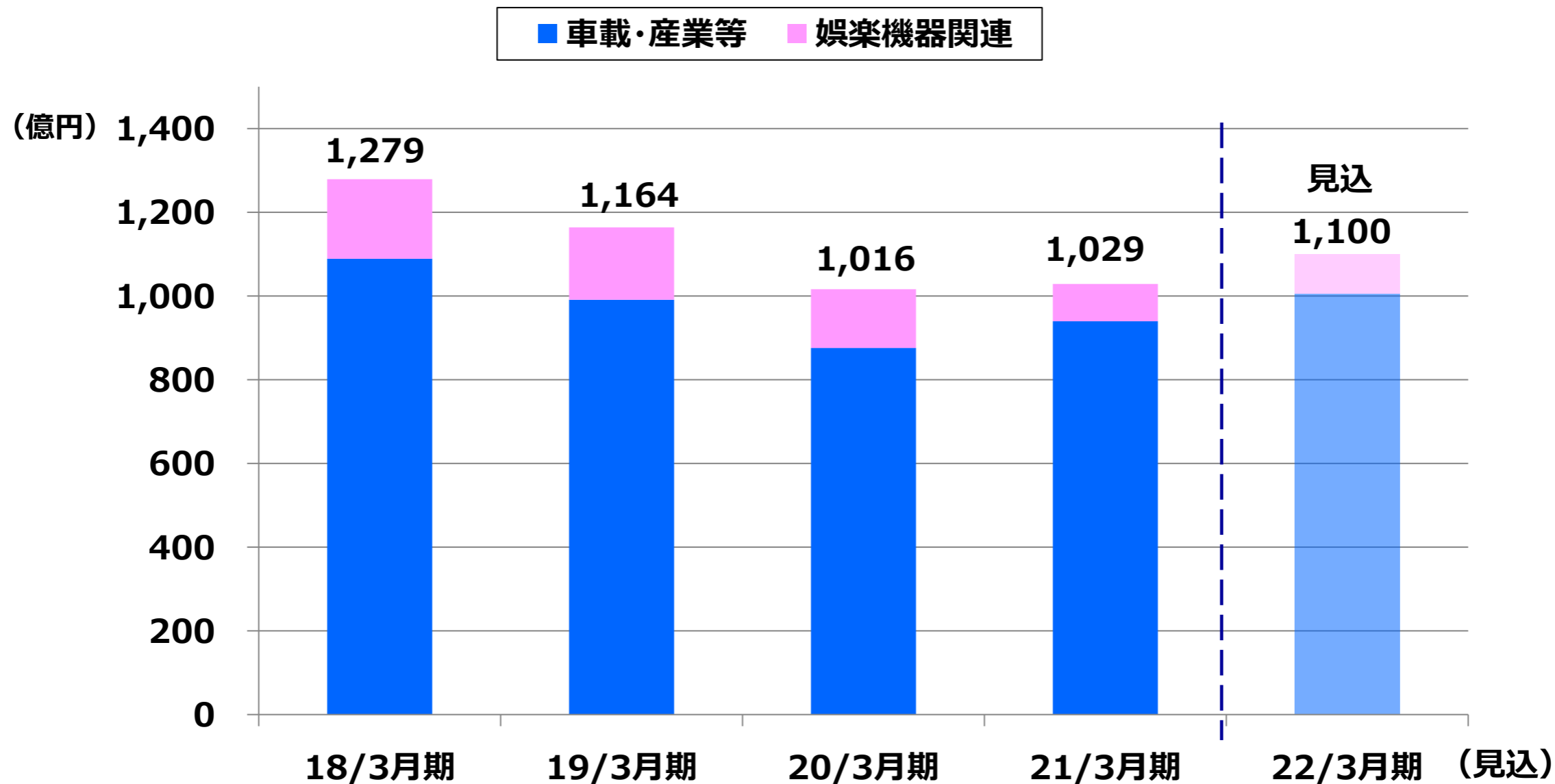
●新型コロナウイルス感染症の終息までの間、世界ならびに日本経済は依然先行きの見通せない状況が続くと思われれます。当社の主要マーケットである自動車電装機器関連および産業機器関連、O A 機器関連の顧客においては、生産は回復基調に転じておりますが、世界的な半導体製品の需給逼迫の長期化に伴う影響が懸念されます。

※上記理由により、第2四半期（累計）の合理的な業績予想の算定が困難であるため、通期の業績予想のみを開示しております。

(百万円)

	2021年3月期 実績	2022年3月期 見込	前期比	増減額
売上高	102,898	110,000	+7%	7,102
営業利益	1,543	1,600	+4%	57
経常利益	1,561	1,600	+2%	39
当期純利益	1,255	1,260	0%	5
1株当たり 当期純利益	33円86銭	33円96銭	-	10銭

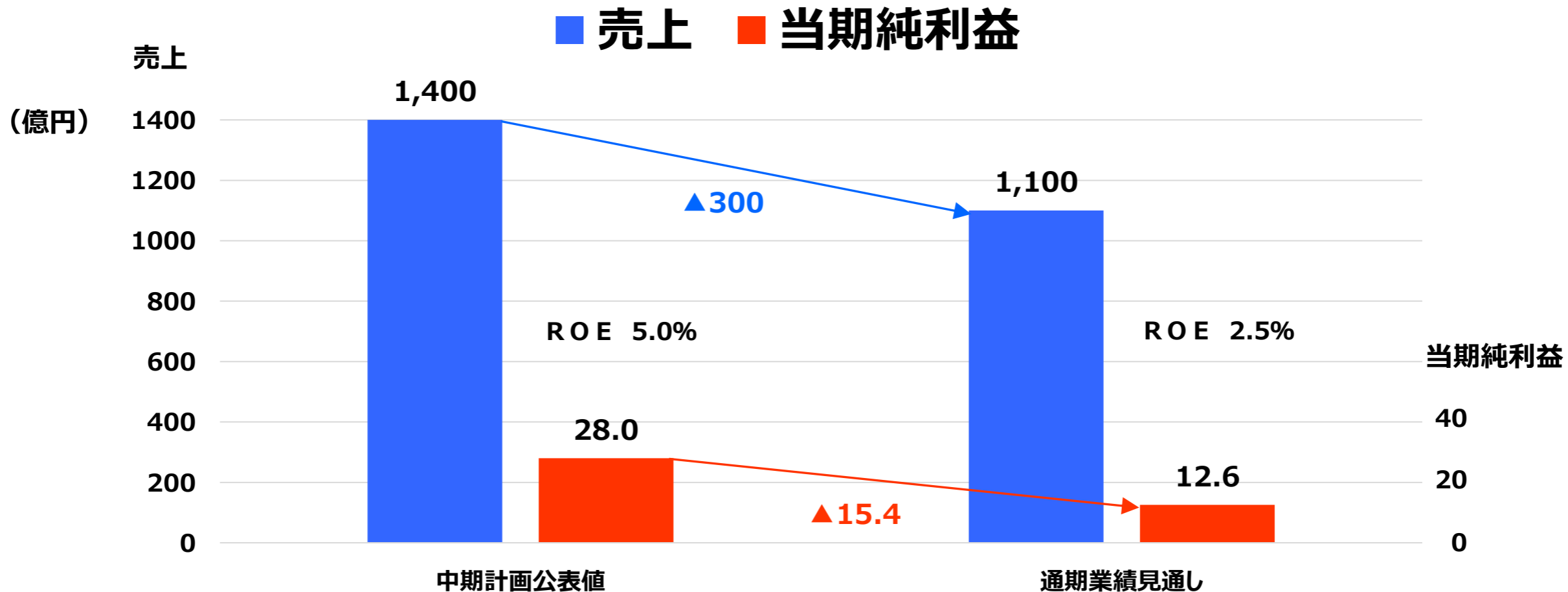
通期業績見通し（売上推移見込）



2022年3月期の見通し

- 通期業績見通しについて
- **中期経営計画と通期業績見通しの差異について**
- 株主還元について

中期経営計画と通期業績見通し（2022年3月期）



2018年度に策定の中期計画と新型コロナウイルス感染症から経済回復段階の2021年度現在を比較し「経済状況、消費動向、需給状況等」が劇的に変化したことにより、2022年3月期を最終年度とする3ヶ年中期経営計画公表値は未達の見込

2022年3月期の見通し

- 通期業績見通しについて
- 中期経営計画と通期業績見通しの差異について
- **株主還元について**

配当方針

◆配当方針（中長期政策）

当社は株主の期待するリターンに応えるべく、株主に対する利益還元を重視し、資本コストを意識した経営基盤維持とサステナビリティを同時に実施して行きます。このため配当金額と自己株式取得金額をあわせた株主総還元額を基準とし、現中期計画（2020年3月期から2022年3月期までの3期間においては、総還元性向（注）を100%以上とします。

（注） 総還元性向 = $(\text{配当金額} + \text{自己株式取得価額}) \div \text{連結純利益} \times 100$

株主還元について

2022年3月期の配当につきましては、通期業績見通しに基づき、前期と同等の34円を予定しております。

● 1株当たり配当金

	2022年3月期 予想
第2四半期	17円00銭
期末	17円00銭
年間	34円00銭

● 2022年3月期の配当性向100.1% (予想)

連絡先

新光商事株式会社

取締役 一色 修志

Tel: 03-6361-8062

Fax: 03-5437-8481

E-mail: shuji.isshiki@st.shinko-sj.co.jp

住所 : 〒141-8540

東京都品川区大崎 1-2-2

アートヴィレッジ大崎セントラルタワー13階

HP: <https://www.shinko-sj.co.jp/>