



新光商事 株式会社
Shinko Shoji Co., Ltd.

2011年3月期第2四半期決算説明会

- 第2四半期決算の概要
- 今後の施策
- 通期の見通し

2010年11月5日

代表取締役社長 北井 暁夫

このプレゼンテーション資料で述べられている当社の将来に関する見通しは、現時点で知りうる情報をもとに作成されたものです。

あくまでも現時点での将来予想であり、リスクや不確定要素を含んでいることから、実際の業績は大きく異なる結果となることがあります。

それらのリスクや不確定要素の主なものは、以下のとおりです。

- ・主要市場（日本、アジア等）の経済状況、消費動向
- ・エレクトロニクス産業の業界動向・技術トレンド等の変化
- ・当社の主要製品市場における需給の急激な変動
- ・ドル等外国通貨の対円為替相場の大幅な変動

第2四半期決算短信の概要

2011年3月期第2四半期決算のポイント

期初計画に対しほぼ予定通りに推移
利益面では計画を上回る

- 娯楽機器向けは計画を上回る
- 産業関連は順調に回復
- ゲーム機向け、電装関連向けは低調に推移

第2四半期決算の概要

● 期初予想との比較

(百万円)

	2011年3月期 第2四半期期初予想	2011年3月期 第2四半期	増減率
売上高	62,000	62,097	0.2%
営業利益	1,000	1,186	18.6%
経常利益	1,000	1,279	27.9%
第2四半期純利益	600	728	21.3%
1株当たり四半期純利益	24円24銭	29円43銭	21.3%

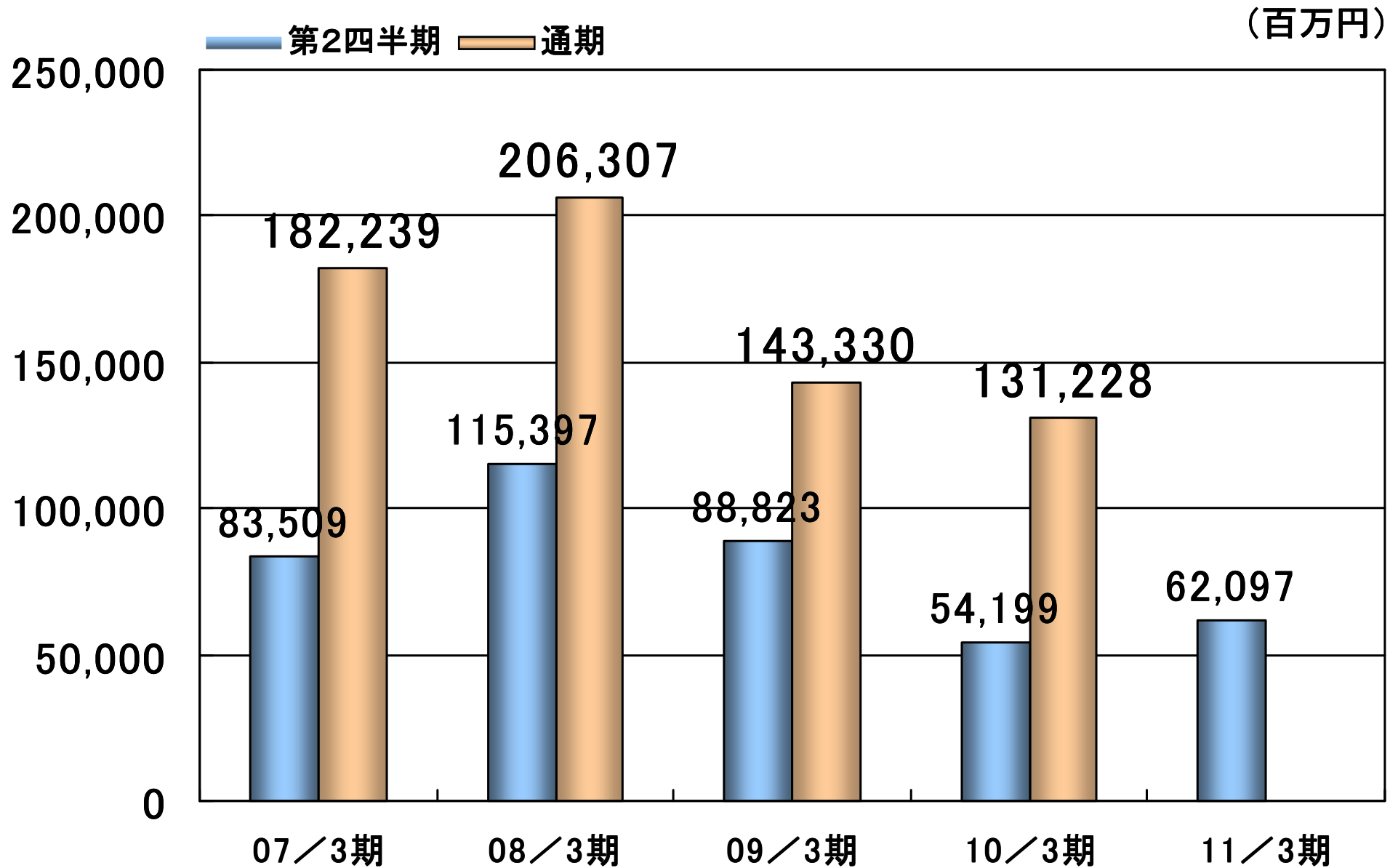
第2四半期決算の概要

●前年度との比較

(百万円)

	2010年3月期 第2四半期	2011年3月期 第2四半期	増減率
売上高	54,199	62,097	14.6%
売上総利益	4,659	5,053	8.5%
(売上総利益率)	(8.6%)	(8.1%)	
販管費	3,822	3,867	1.2%
営業利益	836	1,186	41.8%
経常利益	682	1,279	87.4%
第2四半期純利益	350	728	107.9%
1株当たり四半期純利益	14円16銭	29円43銭	107.9%

売上高推移

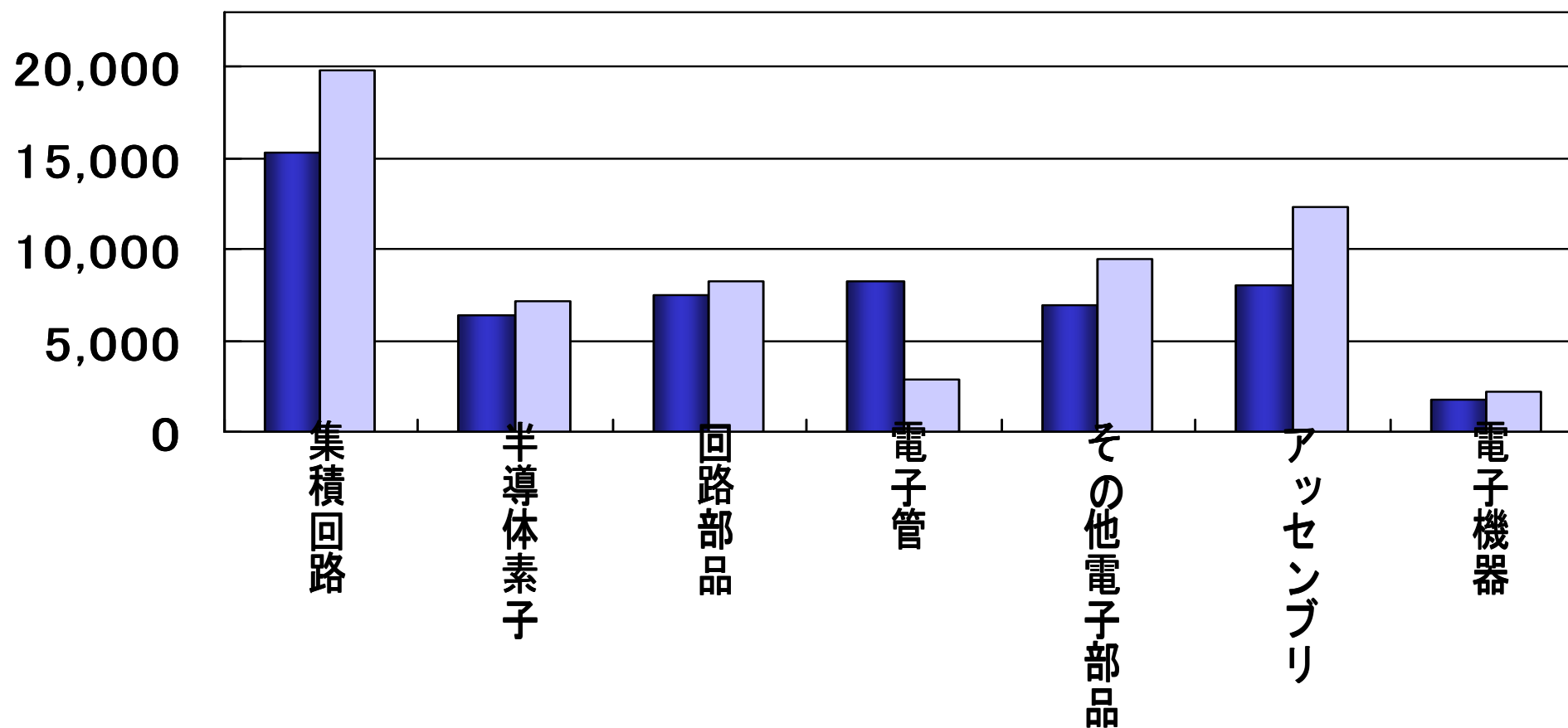


品種別売上高前年同期比較

セグメント前年同期比較

■ 10年3月中間期 □ 11年3月中間期

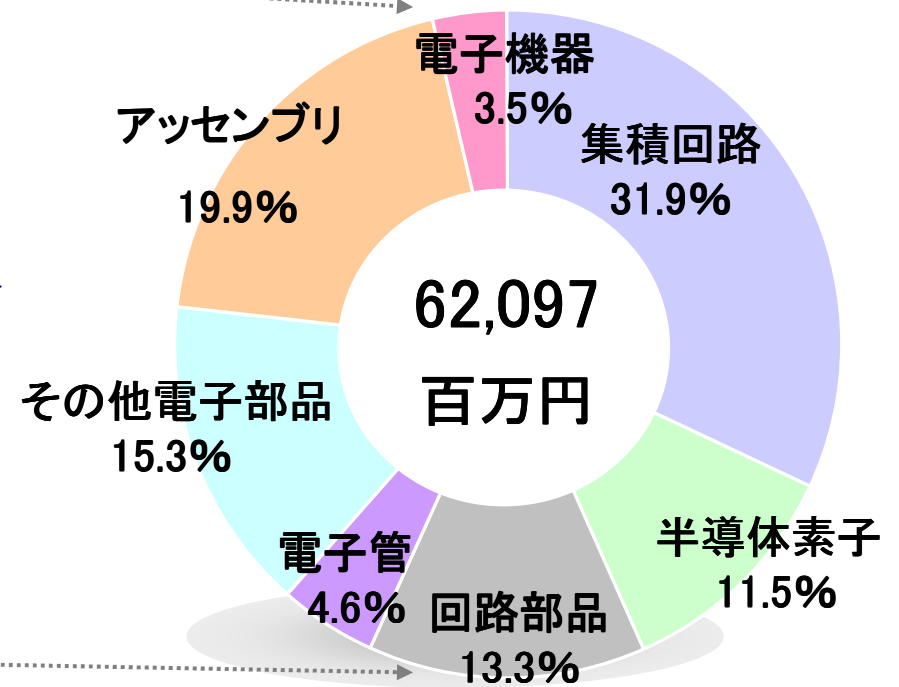
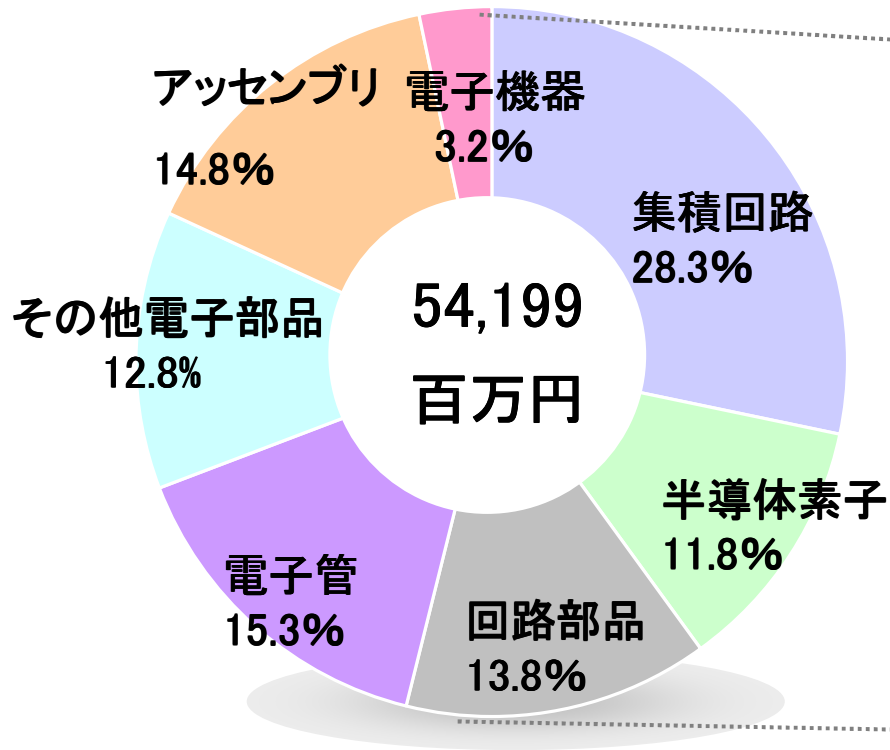
(百万円)



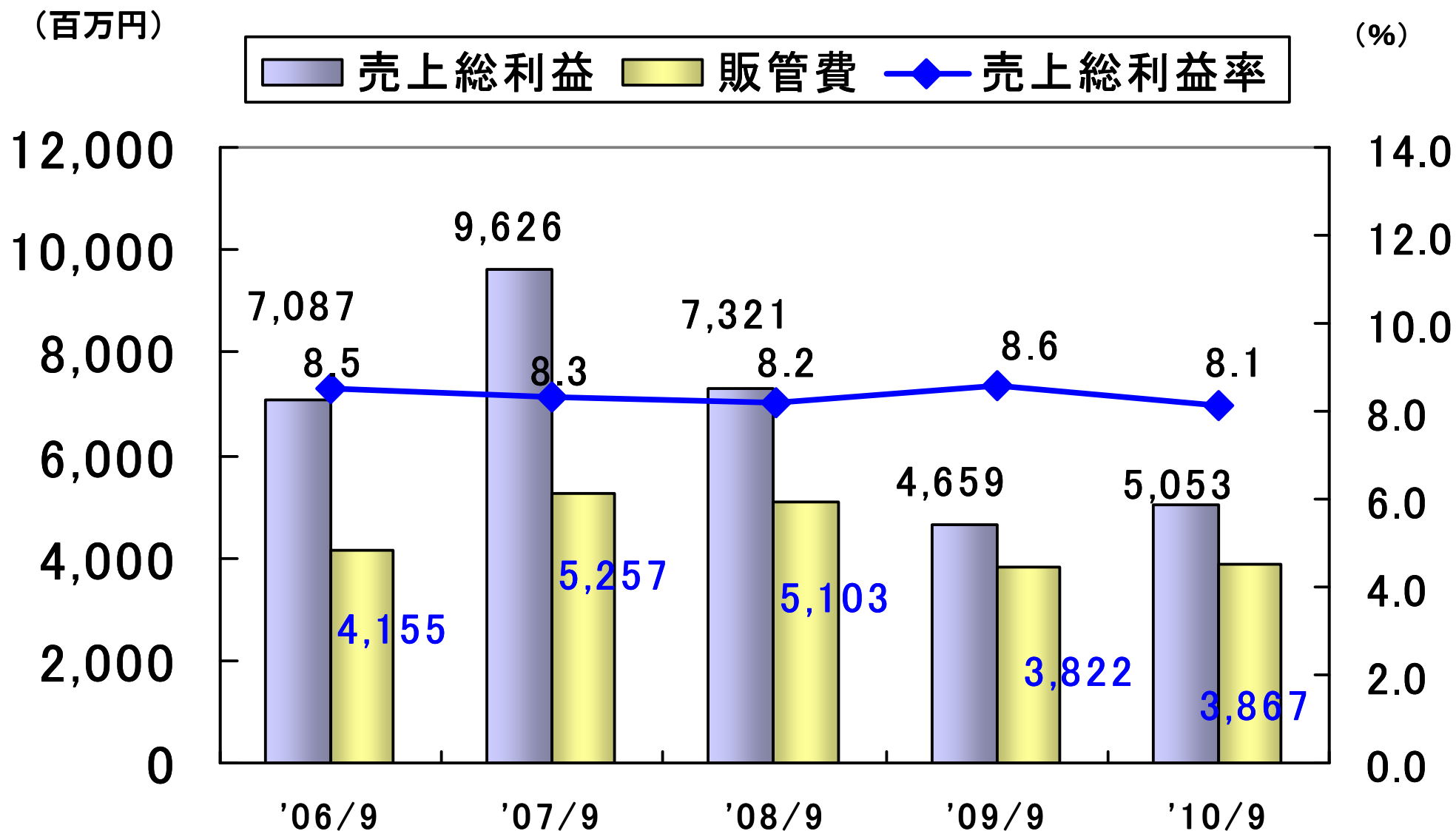
品種別売上高構成

【2010年3月期第2四半期】

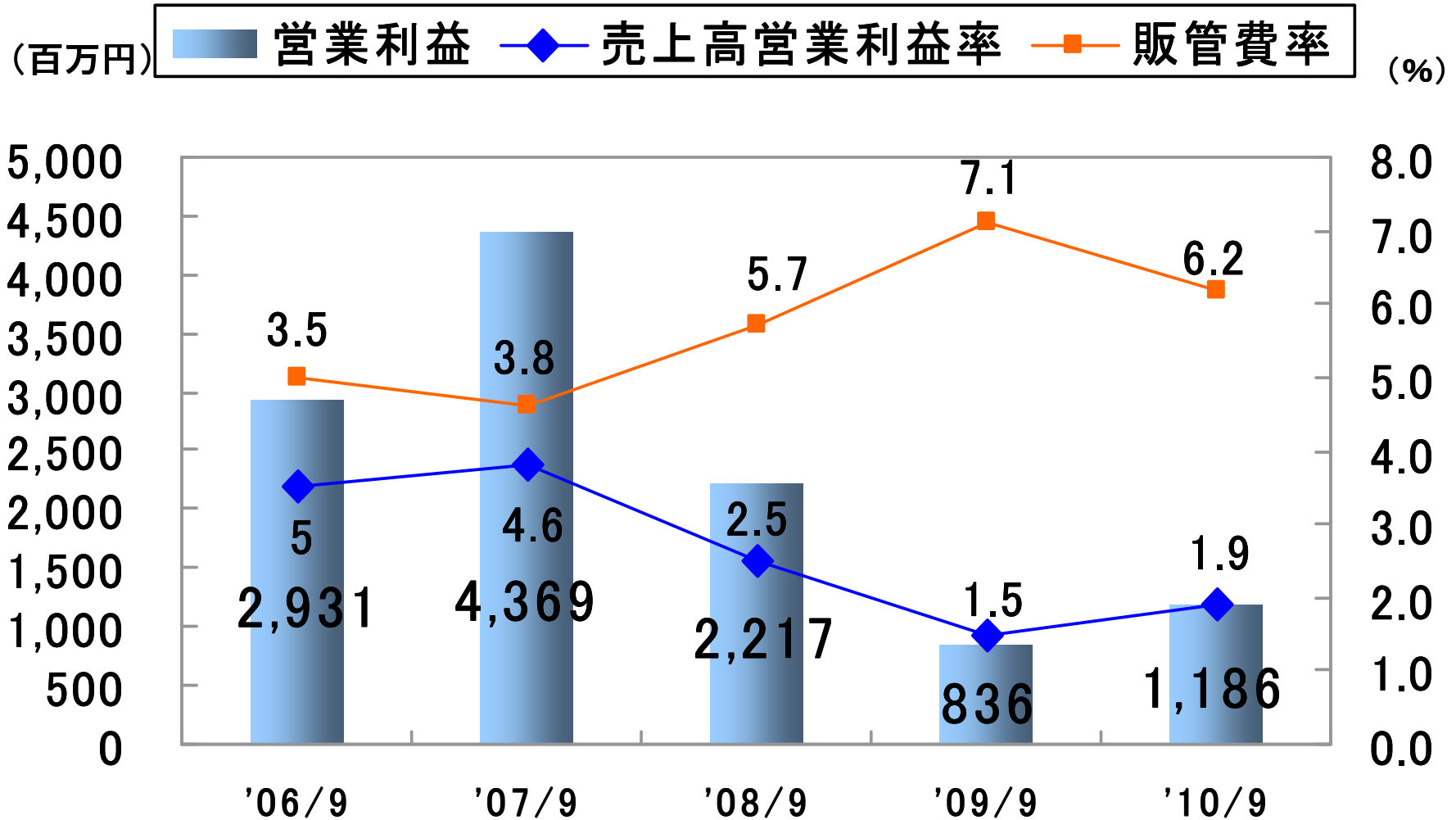
【2011年3月期第2四半期】



売上総利益／売上総利益率／販管費



営業利益／売上高営業利益率



営業外損益・特別損益等の主な増減要因(増減分析)

	2010年3月期 第2四半期	2011年3月期 第2四半期	増減額
営業利益	836	1,186	349
営業外損益	△153	92	246
経常利益	682	1,279	596
特別利益	45	12	△33
特別損失	137	56	△80
内、特別退職金・事務所移転費用等	102	0	△102
資産除去債務会計基準適用による影響	0	26	26
税金等調整前四半期純利益	591	1,235	643
法人税等	242	441	199
少数株主利益	△0	64	65
四半期純利益	350	728	378

要約貸借対照表 1

(百万円)

	2010年3月期 期末	2011年3月期 第2四半期	増減額
資産合計	86,324	77,348	△8,975
流動資産	78,614	70,036	△ 8,577
内、現金及び預金	21,299	17,651	△ 3,648
受取手形及び売掛金	38,945	34,011	△ 4,934
たな卸資産	12,171	11,973	△198
固定資産	7,709	7,311	△397
内、土地	1,681	1,569	△112
内、投資有価証券	2,319	2,068	△250

要約貸借対照表2

	2010年3月期 期末	2011年3月期 第2四半期	増減額 (百万円)
負債合計	38,055	29,457	△8,597
流動負債	35,094	27,491	△7,603
内、支払手形及び買掛金	29,365	21,683	△7,681
短期借入金	4,303	4,345	41
固定負債	2,960	1,966	△993
長期借入金	1,500	500	△1,000
純資産合計	48,268	47,890	△378
内、資本金及び資本剰余金	19,102	19,102	0
利益剰余金	29,415	29,852	437
自己資本比率	55.5%	61.4%	-

キャッシュ・フロー

(百万円)

	2010年3月期 第2四半期	2011年3月期 第2四半期	増減額
営業活動によるキャッシュ・フロー	2,526	△1,974	△4,501
投資活動によるキャッシュ・フロー	△332	△39	292
財務活動によるキャッシュ・フロー	△668	△1,450	△781
現金及び現金同等物に係る換算差額	△508	△357	151
現金及び現金同等物の増減額	1,016	△3,822	△4,839
現金及び現金同等物の期首残高	16,442	21,299	4,857
新規連結による増加額	0	174	174
現金及び現金同等物の期末残高	17,459	17,651	192



今後の施策

今後の施策

- 1 ルネサスエレクトロニクスとのビジネス状況について
- 2 DRAMビジネスの状況について
- 3 娯楽機器事業の見通し

1.ルネサスエレクトロニクスとのビジネス状況について

● 国内の販売について

- 当社は新特約店16社に選定されました。
- 契約の締結 2010年10月1日
- 今後、新たに旧ルネサス製品も販売して参ります。

● 海外の販売について

・日系のお客様について

–国内販売に準ずる

・海外のお客様について

–アジア

■香港・上海・台湾・シンガポール(インドを含む)

■各国のルネサスエレクトロニクス販売会社と新規に販売契約を締結

1.ルネサスエレクトロニクスとのビジネス状況について

● 国内

主要顧客の商権の状況

【当社担当顧客】

富士通株式会社

京セラ株式会社

セイコーエプソン株式会社

富士通テン株式会社

株式会社ホンダエレシス

ファナック株式会社

【移管顧客】

カルソニックカンセイ株式会社

株式会社ケーヒン

は他社に決まりました。

国内販売力の強化

取扱店商社との連携による販売ネットワークの拡大

1. 提携会社：5社

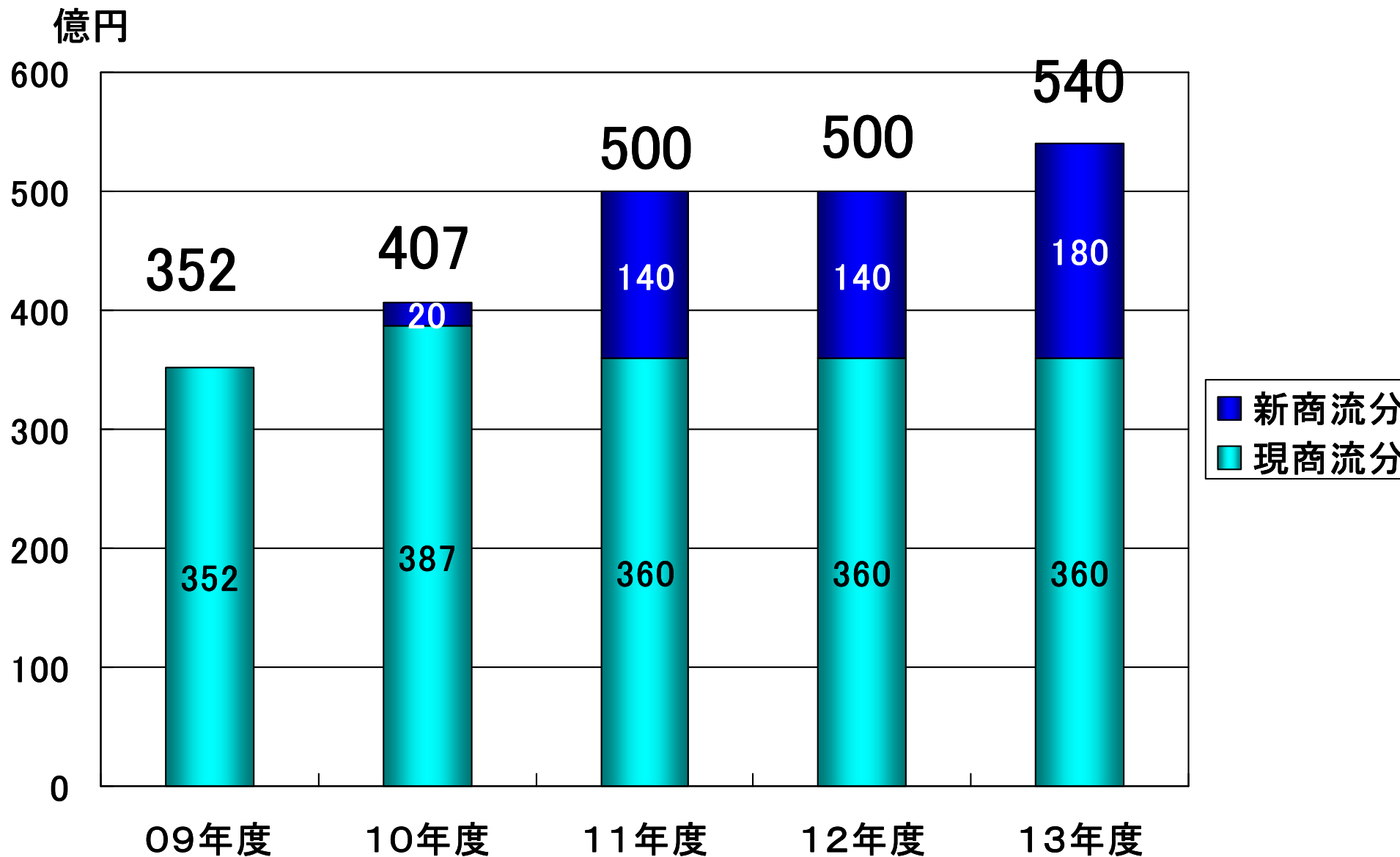
株式会社中松商会・株式会社デンセイ・株式会社ヌマタ

西進商事株式会社・NT販売株式会社

2. ターゲット：中堅・中小顧客

ルネサスエレクトロニクス製品を中心に幅広い商品群のキットセールスを狙う

1.ルネサスエレクトロニクス製品売上高見込(連結)



2. DARMビジネスの状況について

【A社向けビジネスについて】

セット : 海外携帯電話

時期 : 2011年3月
(期初計画より、1Q遅延)

品種 : 256M/512M LPDDR

販売手数料 : 2% (2億円/年)

次期より本格立ち上げ予定

【B社向けビジネスについて】

セット : DTV、DSC、DVC

時期 : 2011年度下期

品種 : 画像用メモリ

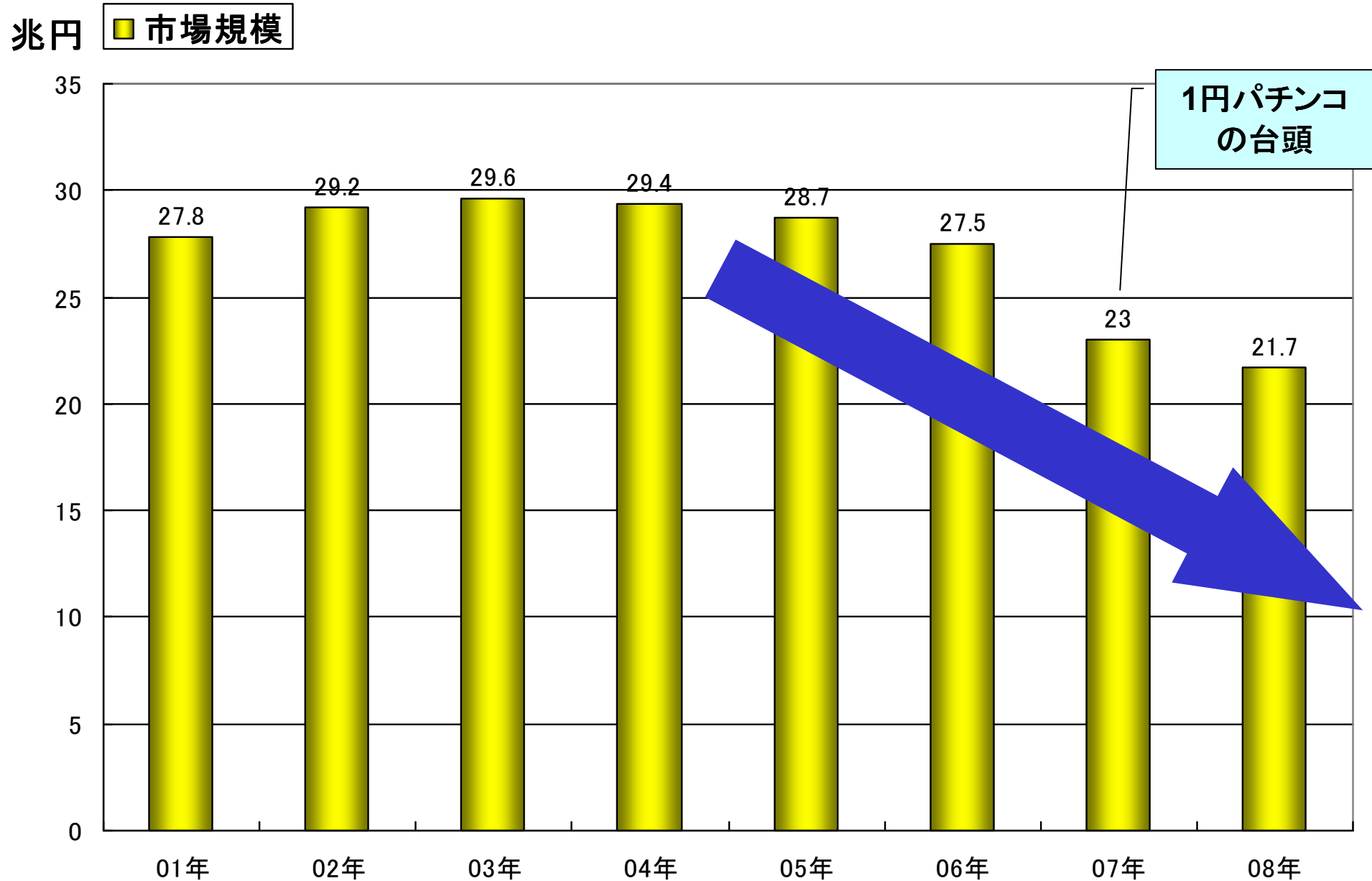
256M/512M LPDDR

販売手数料 : 2% (1億円/年)

「営業代行ビジネス」として推進

着実にビジネスチャンスを拡大しております

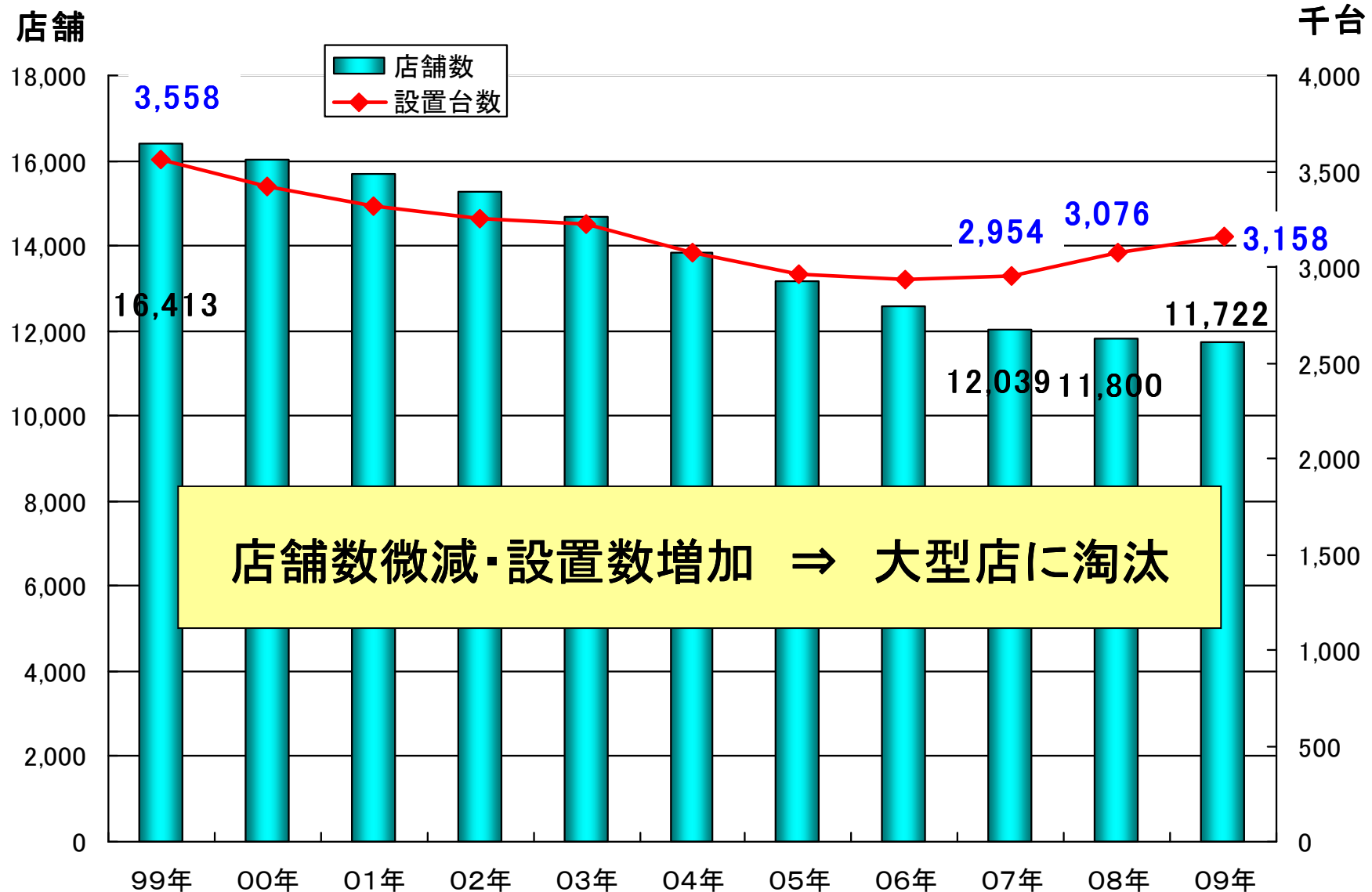
3. 娯楽機器事業の見通し パチンコ市場規模(貸玉料)



3. 娯楽機器事業の見通し




パチンコ店舗数・設置台数の推移



3. 娯楽機器事業の見通し

● 下期の見通し

第4四半期迄に見込んでいた機種が次期以降へ



約60億円の減少を見込む



2011年3月期の見通し

通期業績見通し

(百万円)

	2011年3月期 第2四半期実績	2011年3月期 下期見通し	2011年3月期 通期見通し
売上高	62,097	57,903	120,000
営業利益	1,186	914	2,100
経常利益	1,279	821	2,100
当期純利益	728	472	1,200

株主還元について

● 1株当たり配当金

	2010/3期 実績	2011/3期 (見通し)
第2四半期	20円00銭	15円00銭
期末	20円00銭	15円00銭(予定)
年間	40円00銭	30円00銭(予定)

ご清聴ありがとうございました。

連絡先

新光商事株式会社

取締役 正木 輝

経営企画部 落合 彰、内野 泰宏

Tel: 03-6361-8062

Fax: 03-5437-8481

E-mail: t-masaki@st.shinko-sj.co.jp ochiai@st.shinko-sj.co.jp
uchino@st.shinko-sj.co.jp

住所: 〒141-8540

東京都品川区大崎1-2-2

アートビレッジ大崎セントラルタワー13階

HP: <http://www.shinko-sj.co.jp>